

Panel: ProSYS 128 V7 Created: 18/10/2010 12:48:00

Client Number: 0001 RISCO Group Upload / Download software

Account: Show

Name: Woute

Phone:

Panel phone:

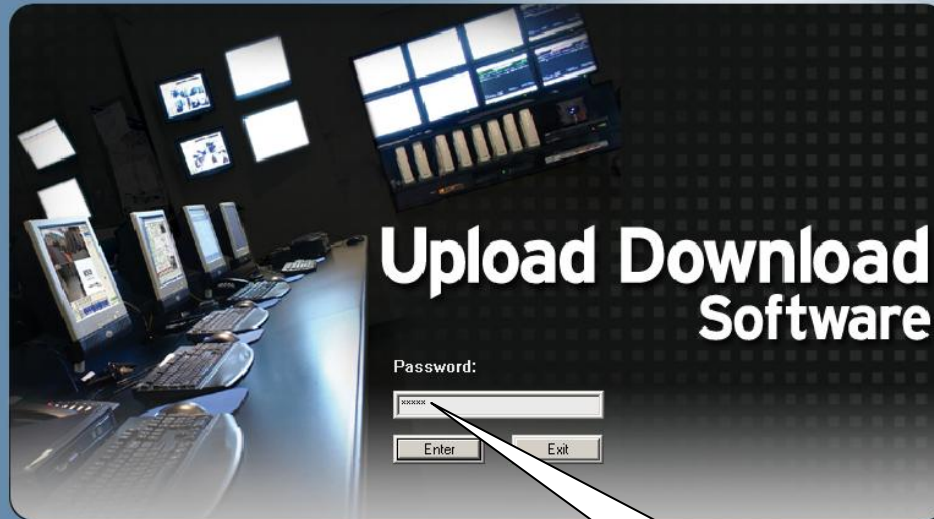
Address: Brugs

City, State, Zip: Kuurne

Comment: ProSY

Connection type: Rel GS ACI

ACM IP Address: 0.0.0.0



Password = risco

RISCO Group Upload/Download

Clients Options Installer End-user Comm Eventlog Help

Client Information

Panel: **Wisdom V5** Created: **1/11/2007 12:00:00**

Client Number: **0000** Updated: **1/11/2007 12:00:00**

Account: **DEFAULT** Printed: **No**

Name: **DEFAULT ACCOUNT**

Phone: _____


Panel phone: _____

Address: _____

City, State, Zip: _____

Comment: **Wisdom V5 DEFAULT CLIENT**

Connection type: Remote PSTN Local
 GSM Data



The image shows a circular, silver-colored device with a central display and several buttons. The display shows 'Wisdom V5' and '0000'. The device is labeled 'ROKONET' at the top.


RISCO Group Upload/Download

Clients Options Installer End-user Comm Eventlog Help

Client Information

Login
 System configuration
 Operators
 History log
 Delete log
 Batch operation
 Run batch
 Background color
 Screen Lock
 Print options
 Panel Types
 Interface Language
 Translation tool

Name: Wisdom V5
 Created: 1/11/2007 12:00:00
 Updated: 1/11/2007 12:00:00
 Printed: No
 Account: WISDOM V5
 Name: WISDOM V5 DEFAULT ACCOUNT
 City, State, Zip: [Redacted]
 Comment: Wisdom V5 DEFAULT CLIENT
 Connection type: Remote PSTN Local GSM Data



Select Interface Language

Risco default operator 13/11/2010 17:52:30 00:00:25

RISCO Group Upload/Download

Clients Options Installer End-user Comm Eventlog Help

Client Information

Panel: Wisdom V5 Created: 1/11/2007 12:00:00

Client Number: 0000 Updated: 1/11/2007 12:00:00

Account: DEFAULT Printed: No

Name: DEFAULT ACCOUNT

Phone:


Panel phone:

Address:

City, State, Zip:

Comment: Wisdom V5 DEFAULT CLIENT

Connection type: Remote PSTN Local
 GSM Data



Language Interface

Language: English - United States
Czech
Dutch - The Netherlands
Dutch - Belgium
English - Australia
English - South Africa
English - United Kingdom
English - United States

OK

For Help, press F1

Risco default operator 13/11/2010 17:53:06 00:01:01


Risco Upload/Download

Klanten Opties Installateur Eind gebruiker Communicatie Gebeurtenislog Help

Klant informatie

Systeem: Wisdom V5
Code: ProSYS 16 V7
Account: ProSYS 16
Naam: ProSYS 128 V7
Telefoon:
Systeem telefoonnr.:
Adres:
Postcode Plaats:
Bijzonderheden: Wisdom V5 DEFAULT CLIENT
Type Connectie: Modem Lokaal
 GSM Data

Gemaakt: 1/11/2007 12:00:00
Laatst gewijzigd: 1/11/2007 12:00:00
Afdrukt: Nee



Selecteer het type centrale waarmee u wenst te communiceren.
Bijvoorbeeld: ProSYS 128 V7.

F1 voor Help Risco default operator 13/11/2010 17:54:06 00:00:18

Risco Upload/Download

Klanten Opties Installateur Toegangs controle Eind gebruiker Communicatie Gebeurtenislog Help

Klant informatie

Nieuwe klant Ctrl+Alt+N

Zoek klant

Zoek volgende klant

Verwijder klant

Bewaar klant

Afdrukken klant

Backup database

Backup klant

Herstel database

Herstel klanten

Eerste klant Ctrl+PgUp

Vorige klant Shift+PgUp

Volgende klant Shift+PgDn

Laatste klant Ctrl+PgDn

Verlaten

Dijzondere...

Type Connectie: Modem Lokaa

GSM Data Fast P

IP Network ACM P

ACM IP Adres: 0.0.0.0

Gemaakt: 2/09/2008 10:00:00

Laatst gewijzigd: 2/09/2008 10:00:00

Afgedrukt: Nee

oSYS 128 V7

FAU

FAULT A

oSYS 128 V7 DEFAULT CL

Vervolgens kan u een copie nemen van de DEFAULT klantenfiche om toegang te bekommen tot de programmatie van de parameters. Dat kan u uitvoeren door "Nieuwe klant" te selecteren.

Voeg nieuwe klant toe met huidige instellingen Nieuwe klant

Risco default operator 13/11/2010 17:56:25 00:02:37

Risco Upload/Download

Klanten Opties Installateur Toegangs controle Eind gebruiker Communicatie Gebeurtenislog Help

Klant informatie

Systeem: ProSYS 128 V7 Gemaakt: 13/11/2010 18:02:32

Code: 0001 Laatste gewijzigd: 13/11/2010 18:02:32

Account: Opleiding/Forma... ProSYS Afgedrukt: Nee

Naam: RAS

Telefoon: 056363740

Systeem telefoonnr.: 056215490

Adres: Brugsesteenweg 257

Postcode Plaats: 8500 Kuurne

Bijzonderheden: ProSYS 128 V7 Opleiding/Forma...

Type Connectie:

- Modem
- Lokaal
- GSM Data
- Fast PSTN Modem
- IP Netwerk
- ACM PSTN

ACM IP Adres: 0.0.0.0 Poort 3000

Sneltoetsen
(bevinden zich eveneens in de diverse menu's).

Op dit moment heeft u dus een nieuwe ProSYS128 versie 7 klant aangemaakt in de database. Per nieuwe klant zal U merken dat het Code-veld met één cijfer zal verhogen.

System telefoonnr. =
Telefoonnummer die de modem van uw computer moet vormen om programmatie te kunnen uitvoeren via een telefoonlijn.

Opslaan huidige klant

Risco default operator 13/11/2010 18:04:33 00:02:47

Risco Upload/Download

Klanten Opties Installateur Toegangs controle Eind gebruiker Communicatie Gebeurtenislog Help

Uitloggen
 System configuratie
 Operators

Systeme Log geschiedenis 128 V7 Gemaakt: 13/11/2010 18:02:32
 Verwijder log
 Code: Geautomatiseerde uitvoer Laatst gewijzigd: 13/11/2010 18:02:32
 Start Batch Afdrukt: Nee

Account Achtergrond kleur /Formation ProSYS

Naam Scherm blokkering

Telefoon Afdrukken opties 40

Systeme Taal interface 90


Adres Taalkeuze Eenweg 257

Postcode Plaats: 8500 Kurne

Bijzonderheden ProSYS 128 V7 Opleiding/Formation

Type Connectie:
 Modem
 Lokaal
 GSM Data
 Fast PSTN Modem
 IP Netwerk
 ACM PSTN

ACM IP Adres: 0.0.0.0 Poort 3000



Instellingen PC en modem configuratie Configuratie

Risco default operator 13/11/2010 18:04:53 00:03:07

Systeem: ProSYS 128 V7 **Gemaakt:** 13/11/2010 18:02:32
Code: 0001 **Laatst gewijzigd:** 13/11/2010 18:02:32
Account: Opleiding/Formation ProSYS **Afgedrukt:** Nee
Naam: RAS
Telefoon: 056363740
Systeem telefoonnr.: 056215490
Adres: Brugsesteenweg 257
Postcode Plaats: 8500 Kuurne
Bijzonderheden: ProSYS 128 V7 Opleiding/Formation
Type Connectie: Modem Lokaal
 GSM Data Fast PSTN Modem
 IP Netwerk ACM PSTN
ACM IP Adres: 0.0.0.0 **Poort:** 3000

Locale programmatie mogelijk via:

- RP296EBA (seriële kabel)
- PROSYSEBA-USB (USB kabel)

Software configuratie

COM poort: 001 Com Poort: 001 MS Lock: 000000

Modem instelling:

Wacht op kiestoon: Aantal beltonen: 01 Speaker volume: laag

Kiesmethode: DTMF Modem type: Hayes Optima 33.6K Ext

Modem speaker: Uit Initialisatie string modem:

Auto override antwoord apparaat

Backup pad: A:\

Code tabel:

OK Annuleren

Risco Upload/Download

Klanten Opties Installateur Toegangs controle Eind gebruiker **Communicatie** Gebeurtenislog Help

Upload scherm (CCS-->PC)
 (Upload alles (CCS-->PC)
 (Download scherm (PC-->CCS)
 (Download alles (PC-->CCS)
 Vergelijkscherm
 Wacht op inbellen
 Kiesverbinding met systeem
 Overdragen
 Ophangen
 Tekstbericht naar LCD keypads

Systeem: ProSYS 128 V7

Code: 0001

Account: Opleiding/Formation ProSYS

Naam: RAS

Telefoon: 056363740

Systeem telefoonnr.: 056215490

Adres: Brugsesteenweg 257


Postcode Plaats: 8500 Kuurne

Bijzonderheden: ProSYS 128 V7 Opleiding/Formation

Type Connectie:
 Modem Lokaal
 GSM Data Fast PSTN Modem
 IP Netwerk ACM PSTN

ACM IP Adres: 0.0.0.0 Poort 3000

13/11/2010 18:02:32
 13/11/2010 18:04:18
 Nee



Upload alle instellingen van het systeem

Risco default operator 13/11/2010 18:05:57 00:04:11

Risco Upload/Download

Klanten Opties Installateur Toegangs controle Eind gebruiker Communicatie Gebeurtenislog Help

Klant informatie

Systeem: ProSYS 128 V7 Gemaakt: 13/11/2010 18:02:32

Code: 0001 Laatst gewijzigd: 13/11/2010 18:04:18

Account: Opleiding/Formation ProSYS Afgedrukt: Nee

Naam: RAS

Telefoon: 056363740

Systeem telefoonnr.: 056215490


Adres: Brugsesteenweg 257

Postcode Plaats: 8500 Kuurne

Bijzonderheden: ProSYS 128 V7 Opleiding/Formation

Type Connectie: Modem Lokaal
 GSM Data Fast PSTN Modem
 IP Netwerk ACM PSTN

ACM IP Adres: 0.0.0.0 Poort 3000



INFORMATIE

Bent u er zeker van dat u alle instellingen wilt uploaden van het

Ja Nee CUSTOM

F1 voor Help Risco default operator 13/11/2010 18:08:59 00:07:12

Risco Upload/Download

Klanten Opties Installateur Toegangs controle Eind gebruiker Communicatie Gebeurtenislog Help

Klant informatie

Systeem: ProSYS 128 V7 Gemaakt: 13/11/2010 18:02:32

Code: 0001 Laatst gewijzigd: 13/11/2010 18:04:18

Account: Opleiding/Formation ProSYS Afgedrukt: Nee

Naam: RAS

Telefoon: 056363740

Systeem telefoonnr.: 056215490


Adres: Brugsesteenweg 257

Postcode Plaats: 8500 Kuurne


Bijzonderheden: ProSYS 128 V7 Opleiding/Formation

Type Connectie: Modem Lokaal
 GSM Data Fast PSTN Modem
 IP Netwerk ACM PSTN

ACM IP Adres: 0.0.0.0 Poort 3000



ProSYS Security
16:20 MON 18 SEP



Uploading... Doormeld codes

7 procent gereed

(Stroom 1054 Bytes, Totaal 12734 Bytes)

Annuleren

F1 voor Help Risco default operator 13/11/2010 18:09:22 00:00:11

Risco Upload/Download

Klanten Opties Installateur Toegangs controle Eind gebruiker Communicatie Gebeurtenislog Help

Klant informatie

Systeem: ProSYS 128 V7 Gemaakt: 13/11/2010 18:02:32

Code: 0001 Laast gewijzigd: 13/11/2010 18:04:18

Account: Opleiding/Formation ProSYS Afgedrukt: Nee

Naam: RAS

Telefoon: 056363740

Systeem telefoonnr.: 056215490


Adres: Brugsesteenweg 257

Postcode Plaats: 8500 Kuurne

Bijzonderhede: ProSYS 128 V7 Opleiding/Formation

Type Connectie: Modem Lokaal
 GSM Data Fast PSTN Modem
 IP Netwerk ACM PSTN

ACM IP Adres: 0.0.0.0 Poort 3000



ProSYS Security
16:20 MON 18 SEP

Ja/Nee ?

Wilt u ook de eindgebruiker schermen
Up/Downloaden?

Ja Nee

F1 voor Help Risco default operator 13/11/2010 18:10:08 00:00:57

Risco Upload/Download

Klanten Opties **Instalateur** Toegangs controle Eind gebruiker Communicatie Gebeurtenislog Help

Systemen System parameters System codes **Klant informatie**

Systeem: Communicatie
 Uitbreidingen
 Test / Diagnose
 Zones
 Doorgemeld codes

Code: Programmeerbare uitgang
 Gebruiker codeg
 .Toewijz. afstandbed

Account: ation ProSYS

Naam: RAS

Telefoon: 056363740

Systeem telefoonnr.: 056215490

Adres: Brugsesteenweg 257


Postcode Plaats: 8500 Kuurne

Bijzonderheden: ProSYS 128 V7 Opleiding/Formation

Type Connectie:
 Modem
 Lokaal
 GSM Data
 Fast PSTN Modem
 IP Netwerk
 ACM PSTN

ACM IP Adres: 0.0.0.0 Poort 3000

Gemaakt: 13/11/2010 18:02:32
Laatst gewijzigd: 13/11/2010 18:04:18
Afgedrukt: Nee



Algemene systeem parameters

Risco default operator 13/11/2010 18:05:22 00:03:36

Risco Upload/Download

Klanten Opties Installateur Toegangs controle Eind gebruiker Communicatie Gebeurtenislog Help

Klant: 1 RAS ProSYS 128 V7

Service naam: Service Telefoonnr: System label: Security Systeem

Selecteer Tijd

Inloop vertraging 1 (sec): 030 (1-255)
 Uitloop vertraging 1 (sec): 045 (1-255)
 Inloop vertraging 2 (sec): 045 (1-255)
 Uitloop vertraging 2 (sec): 060 (1-255)
 Sirene timeout (min): 03 (1-90)
 Sirene vertraging Min 00 (0-90)
 Rook reset (sec): 05 (1-90)
 Jamming tijd: Geen
 Supervisie tijd (uren): 0 (0-7)
 Zone test periode: 0 (00-24)
 Start zone test om: 00:00
 Netspan. uitval vertr. (min): 030 (0-255)
 Bewaker periode (min): 30 (1-99)
 Tel.lijn fout vertraging (min): 01 (0-20)

Systeem controle

Snel inschakelen
 Snel bedien PU
 Overbruggen toestaan
 Snel overbruggen
 Code sabotage
 Sirene squawk
 Sirene 30/10
 Jamming luid
 Sabotage -> technicus
 Reset -> technicus
 Zomer/winter
 Pieper (pager)
 Inschak. met batt. laag
 Blokkeer LCD display
 Omtrek mode
 IMQ installatie
 Uitsch. stopt VM
 Algemene volger
 Alarm bij Tel.lijn fout
 3 min Overbrug

Brand dubbele verificatie
 Paniek drukker luid
 Buzz->Sir
 Alarm ZU fout
 Brand tijdelijk patroon
 Alleen GM kan code wijzigen
 Afbreken alarm
 Geforceerd In Slit.schak
 Insch. (voor)waarschuwing
 Sabotage -> technicus
 24 uur Overbrug
 Blokkeer keypad bij Auto-In
 Dubbele code
 GM bevoegdheid/partitie
 Prox Sabotage luid
 Antimask als sabotage
 AM Proximity As T amper
 Sirene Aux sabotage
 GSM Pre Alarm
 Disable GSM Low Battery

Geluid bij Sabotage: Sir/IN - Zoem/UIT

Default jumper: Vrijgeven
 Blokkeer
 Vrijgeven

Partitie benaming

1. Partitie 1 5. Partitie 5
 2. Partitie 2 6. Partitie 6
 3. Partitie 3 7. Partitie 7
 4. Partitie 4 8. Partitie 8

Tijdschema's

Start: 00:00 Stop: 00:00

Zondag Maandag Dinsdag Woensdag
 Donderdag Vrijdag Zaterdag

F1 voor Help Risco default operator 13/11/2010 19:37:17 00:20:32

Indien U conform keuringsnormen wenst te werken moet U het veld "Sabotage -> technicus" activeren en het veld "Inschak. met batt. laag" deactiveren.

Risco Upload/Download

Klanten Opties **Instalateur** Toegangs controle Eind gebruiker Communicatie Gebeurtenislog Help

Systemeem parameters System codes **System parameters**

Klant: 1 **ProSYS 128 V7**

Service naam: Service Telefoonnr: System label:

System controle

<input checked="" type="checkbox"/> Snel inschakelen	<input type="checkbox"/> Brand dubbele verificatie	Geluid bij Sabotage
<input checked="" type="checkbox"/> Snel bedien PU	<input type="checkbox"/> Paniek drukker luid	<input type="text" value="Sir/IN - Zoem/UIT"/>
<input checked="" type="checkbox"/> Overbruggen toestaan	<input type="checkbox"/> Buzz-> Sir	
<input type="checkbox"/> Snel overbruggen	<input type="checkbox"/> Alarm ZU fout	
<input type="checkbox"/> Code sabotage	<input type="checkbox"/> Brand tijdelijk patroon	
<input type="checkbox"/> Sirene squawk	<input checked="" type="checkbox"/> Alleen GM kan code wijzigen	Default jumper:
<input type="checkbox"/> Sirene 30/10	<input type="checkbox"/> Afbreken alarm	<input type="text" value="Vrijgeven"/>
<input type="checkbox"/> Jamming luid	<input checked="" type="checkbox"/> Geforceerd In Stt.schak	
<input checked="" type="checkbox"/> Sabotage -> technicus	<input checked="" type="checkbox"/> Insch. (voor)waarschuwing	
<input type="checkbox"/> Reset -> technicus	<input type="checkbox"/> Sabotage -> technicus	
<input checked="" type="checkbox"/> Zomer/winter	<input type="checkbox"/> 24 uur Overbrug	
<input type="checkbox"/> Pieper (pager)	<input type="checkbox"/> Blokkeer keypad bij Auto-In	
<input type="checkbox"/> Inschak. met batt. laag	<input type="checkbox"/> Dubbele code	
<input type="checkbox"/> Blokkeer LCD display	<input type="checkbox"/> GM bevoegdheid/partitie	
<input type="checkbox"/> Omtrek mode	<input type="checkbox"/> Prox Sabotage luid	
<input type="checkbox"/> IMQ installatie	<input type="checkbox"/> Antimask als sabotage	
<input checked="" type="checkbox"/> Uitsch. stopt VM	<input type="checkbox"/> AM Proximity As Tamper	
<input type="checkbox"/> Algemene volger	<input type="checkbox"/> Sirene Aux sabotage	
<input type="checkbox"/> Alarm bij Tel.lijn fout	<input type="checkbox"/> GSM Pre Alarm	
<input type="checkbox"/> 3 min Overbrug	<input type="checkbox"/> Disable GSM Low Battery	

Partitie benaming

1. <input type="text" value="Partitie 1"/>	5. <input type="text" value="Partitie 5"/>
2. <input type="text" value="Partitie 2"/>	6. <input type="text" value="Partitie 6"/>
3. <input type="text" value="Partitie 3"/>	7. <input type="text" value="Partitie 7"/>
4. <input type="text" value="Partitie 4"/>	8. <input type="text" value="Partitie 8"/>

Tijdschema's

Start: Stop:

Zondag Maandag Dinsdag Woensdag

Donderdag Vrijdag Zaterdag

Systemeem codes Risco default operator 13/11/2010 19:50:23 00:33:39

Risco Upload/Download

Klanten Opties Installateur Toegangs controle Eind gebruiker Communicatie Gebeurtenislog Help

Klant: 1 RAS ProSYS 128 V7

System codes

Grand master: *

Installateur: 0128

Sub-installateur: 0228

Toegang_ID

Afstand toegang code: 5678

Afstand ID code: 0001

MS Lock: 000000

Code lengte: 4

4

6

Opgelet: wijzig telkens deze code "Sub-installateur" en laat die code nooit in fabriekswaarden staan!

Indien u conform keuring wenst te werken moet u gebruik maken van 6-cijferige code combinaties.

F1 voor Help Risco default operator 13/11/2010 19:53:44 00:36:59

Risco Upload/Download

Klanten Opties Installateur Toegang controle Eind gebruiker Communicatie Gebeurtenislog Help

System codes

Klant: 1 RAS ProSYS 128 V7

System codes

Grand master: *

Installateur: 012800

Sub-installateur: 022800

Code lengte: 6

Toegang_ID

Afstand toegang code: 5678

Afstand ID code: 0001

MS Lock: 000000

INFORMATIE

Code lengte is gewijzigd! U MOET de toegangscodes opnieuw downloaden!

Ok

F1 voor Help Risco default operator 13/11/2010 19:55:39 00:38:55

Risco Upload/Download

Klanten Opties Installateur Toegangs controle Eind gebruiker Communicatie Gebeurtenislog Help

Systeme Communicatie Kiezer 1 Kiezer 2 ACM GSM

Klant: 1 Uitbreidingen Test / Diagnose Zones Doorgemeld codes

System codes

Grand master: Programmeerbare uitgang Gebruiker codeg .Toewijz. afstandbed

Installateur: 012800

Sub-installateur: 022800

Toegang_ID

Afstand toegang code: 5678

Afstand ID code: 0001

MS Lock: 000000

Code lengte: 6

ProSYS 128 V7

System codes

Instellingen kiezer parameters

Risco default operator 13/11/2010 19:56:31 00:39:47

Risco Upload/Download

Klanten Opties Installateur Toegangs controle Eind gebruiker Communicatie Gebeurtenislog Help

Kliefier instelling 1

Klant: 1 RAS ProSYS 128 V7

Kiezer Control

MK toestaan
 VM toestaan
 U/D toestaan
 Kies vertraging
 Wacht op kiestoon:
 Verzamel meldingen
 Gebruiker initieerd gesprek
 U/D Fast Modem enable

Terug bellen U/D
 Auto Batch
 Antwoord apparaat
 UL Installatie
 Toon Kisofof
 Toon Handshake
 Toon Kisofof (Luid)
 U/D GSM enable

Communicatie formaat

MK nr.1: 0000
 MK nr.2: 0000
 MK nr.3: 0000

Channel Type

PSTN / Stem
 PSTN / Stem
 PSTN / Stem
 PSTN / Stem
 Extern IP
 SMS
 GPRS

Tel. nummers

MK Tel.nr. 1:
 MK Tel.nr. 1:
 MK Tel.nr.3:
 Afstand U/D:
 Remote U/D External:

IP Address

192 168 001 010 Poort: 03010
 192 168 001 011 Poort: 03010
 192 168 001 012 Poort: 03010

Partitie	Telefoonnr. MK	Account Nummer
1.	MK Telefoonnr. 1	001111
1.	MK Telefoonnr. 2	001111
1.	MK Telefoonnr. 3	001111
2.	MK Telefoonnr. 1	002222
2.	MK Telefoonnr. 2	002222
2.	MK Telefoonnr. 3	002222
3.	Alle MK teinr's	003333
4.	Alle MK teinr's	004444
5.	Alle MK teinr's	005555
6.	Alle MK teinr's	006666
7.	Alle MK teinr's	007777
8.	Alle MK teinr's	008888

Meest gebruikte communicatie formaten:

- SIA = 0700
- Contact ID = 0420
- Niet doormelden = 0000

F1 voor Help Risco default operator 13/11/2010 20:02:43 00:45:58

Risco Upload/Download

Klanten Opties **Instalateur** Toegangs controle Eind gebruiker Communicatie Gebeurtenislog Help

Systeme Communicatie **Kiezer 1** Kiezer 2 ACM Gsm

Klant: 1 ProSYS 128 V7

Kiezer Control

- MK toestaan
- VM toestaan
- U/D toestaan
- Kies vertraging
- Wacht op kiestoorn:
- Verzamel meldingen
- Gebruiker initieerd gesprek
- U/D Fast Modem enable
- Antwoord apparaat
- UL Installatie
- Toon Kissoff
- Toon Handshake
- Toon Kissoff (Luid)
- U/D GSM enable

Programmeerbare uitgang

Gebruiker codeg
Toewijz. afstandbed

Communicatie formaat

MK nr.1: 0000
MK nr.2: 0000
MK nr.3: 0000

Channel Type

PSTN / Stem
PSTN / Stem
PSTN / Stem

Tel. nummers

MK Tel.nr. 1:
MK Tel.nr. 1:
MK Tel.nr.3:
Afstand U/D:
Remote U/D External:

IP Address

192 168 001 010 Poort: 03010
192 168 001 011 Poort: 03010
192 168 001 012 Poort: 03010

Partitie	Telefoonnr. MK	Account Nummer
1.	MK Telefoonnr. 1	001111
1.	MK Telefoonnr. 2	001111
1.	MK Telefoonnr. 3	001111
2.	MK Telefoonnr. 1	002222
2.	MK Telefoonnr. 2	002222
2.	MK Telefoonnr. 3	002222
3.	Alle MK teinr's	003333
4.	Alle MK teinr's	004444
5.	Alle MK teinr's	005555
6.	Alle MK teinr's	006666
7.	Alle MK teinr's	007777
8.	Alle MK teinr's	008888

Instellingen kiezer parameters Risco default operator 13/11/2010 20:09:32 00:52:47

Risco Upload/Download

Klanten Opties Installateur Toegangs controle Eind gebruiker Communicatie Gebeurtenislog Help

Kliefier instelling ?

Klant: 1 RAS ProSYS 128 V7

Kiezer instellingen

MK Kiespogingen: 10 (01-15)

Volg mij(kiespoging): 03 (01-15)

Aantal bellig. tot U/D: 12 (1-15)

Wacht op kiestoon: 6 Sec (6,9)

Wacht voor herkiezen: 30 sec (30,60)

Kies methode: DTMF

Pulse duty cycle: 67/33%

Swinger limits: 00 (0-15)

VM Retries: 1 (1-5)

Gescheiden doormelding

MK. Insch./uitsch.: Bel 1e backup 2e

MK. Urgent: Bel 1e backup 2e

MK. niet urgent: Bel 1e backup 2e

Periodieke test

MK tijdstip 24 uurs test: 00:00

MK dagen tussen test: 0

MK test elk uur uitvoeren:

U/D test tijdstip: 00:00

U/D dagen tussen test: 0

U/D test elk uur uitvoeren:

Herstel: Bij sirene timeout

- Bij uitschakeling
- Bij sirene timeout
- Volg zone

Beschikbare keuzes:

0 = nooit

H = uurlijks

1 = dagelijks

2 = om de 2 dagen

3 = om de 3 dagen

4 = om de 4 dagen

5 = om de 5 dagen

6 = om de 6 dagen

7 = wekelijks

Scroll naar volgend scherm

Risco default operator 13/11/2010 20:10:16 00:53:32

De ACM module laat toe om doormeldingen naar de meldkamer uit te voeren via een LAN/WAN netwerk en/of Upload/Download uit te voeren en dat eveneens via een LAN/WAN netwerk.

De GSM module laat toe om communicatie uit te voeren via het GSM VOICE of GPRS kanaal en/of Upload/Download via het GSM DATA kanaal.

Instellingen voor de Advanced Communication Module

Risco default operator 13/11/2010 20:32:51 01:16:06

Risco Upload/Download

Klanten Opties **Instalateur** Toegangs controle Eind gebruiker Communicatie Gebeurtenislog Help

Systeme Communicatie

Klant: 1 **Uitbreidingen** Keypads 7

Test / Diagnose
Zones
Doorgemeld codes

Kiezer instelling

MK Kiespoging: Programmeerbare uitgang
Volg mij(kiespoging): Gebruiker codeg
Aantal bellig. tot: Toewijz. afstandbed

Wacht op kiestoon: 6 Sec (6,9)
Wacht voor herkiezen: 30 sec (30,60)
Kies methode: DTMF
Pulse duty cycle: 67/33%
Swinger limits: 00 (0-15)
VM Retries: 1 (1-5)

Uitbreidingen

Keypads

Zone uitbreidingen
Prog.uitgang uitbreidingen
Voedingen
Gebeurtenis loggers
Draadloze afstandbediening: 00:00
Printer: 0
Toegangs controle
Sprak module:
Digitale sleutel: 00:00
Brosound: 0
Extern Modem
U/D Test elk uur uitvoeren:

Herstel: Bij sirene timeout

Gescheiden doormelding

MK Insch./uitsch.: Bel 1e backup 2e
MK Urgent: Bel 1e backup 2e
MK niet urgent: Bel 1e backup 2e

Type en configuratie keypads Risco default operator 13/11/2010 20:38:22 01:21:37

Risco Upload/Download

Klanten Opties Installateur Toegangs controle Eind gebruiker Communicatie Gebeurtenislog Help

Keypads

Klant 1 RAS ProSYS 128 V7

ID	Keypad type	partitie#	Masker	Eerste zone#	Sabot. Code	Herstel code
1.	LCD Keypad	1	12345678	9	00	00
2.	KP08 LED 8 Zones	1	12345678	9	00	00
3.	KP 16 LED 16 Zones	1	12345678	9	00	00
4.	LCD Proximity keypad	1	12345678	9	00	00
5.	LCD Keypad	1	12345678	9	00	00
6.	LCD Keypad	1	12345678	9	00	00
7.	Geen	1	12345678	9	00	00
8.	Geen	1	12345678	9	00	00
9.	Geen	1	12345678	9	00	00
10.	Geen	1	12345678	9	00	00
11.	Geen	1	12345678	9	00	00
12.	Geen	1	12345678	9	00	00
13.	LCD Keypad	1	12345678	9	00	00
14.	KP08 LED 8 Zones	1	12345678	9	00	00
15.	KP 16 LED 16 Zones	1	12345678	9	00	00
16.	LCD Proximity keypad	1	12345678	9	00	00

F1 voor Help Risco default operator 13/11/2010 20:38:58 01:22:14

Risco Upload/Download

Klanten Opties Installateur Toegangs controle Eind gebruiker Communicatie Gebeurtenislog Help

Systeme Communicatie

Klant 1

- Uitbreidingen
 - Keypads
 - Zone uitbreidingen
 - Prog.uitgang uitbreidingen
 - Voedingen
 - Gebeurtenis loggers
 - Draadloze afstandbediening
 - Printer
 - Toegangs controle
 - Spraak module
 - Digitale sleutel
 - Prosound
 - Extern Modem
- Test / Diagnose
- Zones
- Doormeld codes
- Programeerbare uitgang
- Gebruiker codeg
- Toewijz. afstandbed

ID				Eerste zone#	Sabot. Code	Herstel code
1.				9	00	00
2.				9	00	00
3.	KP 16 LED 16 Zones			9	00	00
4.	LCD Proximity keypad			9	00	00
5.	LCD Keypad			9	00	00
6.	LCD Keypad			9	00	00
7.	Geen			9	00	00
8.	Geen	1	12345678	9	00	00
9.	Geen	1	12345678	9	00	00
10.	Geen	1	12345678	9	00	00
11.	Geen	1	12345678	9	00	00
12.	Geen	1	12345678	9	00	00
13.	Geen	1	12345678	9	00	00
14.	Geen	1	12345678	9	00	00
15.	Geen	1	12345678	9	00	00
16.	Geen	1	12345678	1	00	00

Type and configuratie zone uitbreidingen

Risco default operator 13/11/2010 20:40:00 01:23:16

Risco Upload/Download

Klanten Opties Installateur Toegangs controle Eind gebruiker Communicatie Gebeurtenislog Help

Zone uitbreiden

Klant: 1 RAS ProSYS 128 V7

ID	ZU type	Eerste zone#	sabot.	Herstel	Jamming	Herstel
1.	ZE08	09	00	00	00	00
2.	Geen	01	00	00	00	00
3.	Geen	01	00	00	00	00
4.	Geen	01	00	00	00	00
5.	Geen	01	00	00	00	00
6.	Geen	01	00	00	00	00
7.	Geen	01	00	00	00	00
8.	Geen	01	00	00	00	00

F1 voor Help Risco default operator 13/11/2010 20:40:33 01:23:48

Risco Upload/Download

Klanten Opties Installateur Toegangs controle Eind gebruiker Communicatie Gebeurtenislog Help

Zone uitbreiden

Klant 1 RAS ProSYS 128 V7

ID	Geen	Eerste zone#	sabot.	Herstel	Jamming	Herstel
1.	ZE08	09	00	00	00	00
2.	ZE16	01	00	00	00	00
3.	WZ08	01	00	00	00	00
4.	WZ16	01	00	00	00	00
5.	FZ08	01	00	00	00	00
6.	BZ08	01	00	00	00	00
7.	BZ16	01	00	00	00	00
8.	G3Z08	01	00	00	00	00
	G3Z16					
	BZE08					
	BZE16					
	BZE24					

ZE08 = RP296EZ8
 ZE16 = RP296EZ16
 WZ08 = PROSYS-EW8/B
 WZ16 = PROSYS-EW16/B
 BZ08 = Reservatie van 8 directe BUS-detectoren (max. 32 directe BUS-detectoren)
 BZ16 = Reservatie van 16 directe BUS-detectoren (max. 32 directe BUS-detectoren)
 G3Z08 = PROSYSEZ8 (enkel voor de ProSYS versie 7)
 G3Z16 = PROSYSEZ16 (enkel voor de ProSYS versie 7)
 BZE08 = PROSYS_BUSZONES (uitbreiding waarvan 8 van de 32 beschikbare BUS-detectoren aangesloten worden)
 ...
 BZE32 = PROSYS_BUSZONES (uitbreiding waarvan 32 van de 32 beschikbare BUS-detectoren aangesloten worden)

F1 voor Help Risco default operator 13/11/2010 20:40:54 01:24:09

Risco Upload/Download

Klanten Opties **Instalateur** Toegangs controle Eind gebruiker Communicatie Gebeurtenislog Help

Systeme Communicatie

Klant: 1

Uitbreidingen

- Keypads
- Zone uitbreidingen
- Prog.uitgang uitbreidingen
- Voedingen
- Gebeurtenis loggers
- Draadloze afstandbediening
- Printer
- Toegangs controle
- Spraak module
- Digitale sleutel
- Prosound
- Extern Modem

ID				Jamming	Herstel
1.				00	00
2.				00	00
3.				00	00
4.	Geen	01		00	00
5.	Geen	01		00	00
6.	Geen	01		00	00
7.	Geen	01		00	00
8.	Geen	01	00	00	00

Type en configuratie PU uitbreidingen

Risco default operator 13/11/2010 21:51:12 02:34:27

Risco Upload/Download

Klanten Opties Installateur Toegangs controle Eind gebruiker Communicatie Gebeurtenislog Help

Prog. Uitgangen

Klant 1 RAS ProSYS 128 V7

ID	PU type	eerste PU#	sabot.	Herstel
1.	PU 4	07	00	00
2.	Geen	01	00	00
3.	Geen	01	00	00
4.	Geen	01	00	00
5.	Geen	01	00	00
6.	Geen	01	00	00
7.	PU 2	01	00	00
8.	PU 4 PU 8 XT08	01	00	00

PU2 = 2 relais van een PROSYSBOX-EPS3 BUS-voeding
 PU4 = RP296E04 Busuitbreiding met 4 relais
 PU8 = RP296E08 Busuitbreiding met 8 transistoruitgangen
 XT08 = RP296EXT Busuitbreiding die sturing via het X-10 automatiseringsprotocol toelaat

F1 voor Help Risco default operator 13/11/2010 21:51:48 02:35:03

Risco Upload/Download

Klanten Opties **Instalateur** Toegangs controle Eind gebruiker Communicatie Gebeurtenislog Help

Prog. Uitgangen

Klant: 1

- Uitbreidingen
 - Keypads
 - Zone uitbreidingen
 - Prog.uitgang uitbreidingen
 - Voedingen**
 - Gebeurtenis loggers
 - Draadloze afstandbediening
 - Printer
 - Toegangs controle
 - Spraak module
 - Digitale sleutel
 - Prosound
 - Extern Modem
- Test / Diagnose
- Zones
- Doorgemeld codes

ID	PU t	Programeerbare uitgang	Gebruiker codeg	Toewijz. afstandbed
1.	PU			
2.	Geen			
3.	Geen	01		
4.	Geen	01		
5.	Geen	01		
6.	Geen	01		
7.	Geen	01		
8.	Geen	01		00 00

Configuratie van de voedingen

Risco default operator 13/11/2010 22:16:51 03:00:06

Risco Upload/Download

Klanten Opties Installateur Toegangs controle Eind gebruiker Communicatie Gebeurtenislog Help

Klant: 1 RAS ProSYS 128 V7

ID	Voeding type	Sirene	Partitie	Sabot. Code	Herstel code	Accu laag	Herstel code	Sirene fout	Herstel code	230V Fout code	Herstel code
1.	Geen	Nee	12345678	00	00	00	00	00	00	00	00
2.	Geen	Nee	12345678	00	00	00	00	00	00	00	00
3.	Geen	Nee	12345678	00	00	00	00	00	00	00	00
4.	Geen	Nee	12345678	00	00	00	00	00	00	00	00
5.	Geen	Nee	12345678	00	00	00	00	00	00	00	00
6.	Geen	Nee	12345678	00	00	00	00	00	00	00	00
7.	1.5 Amp	Nee	12345678	00	00	00	00	00	00	00	00
8.	2.5 Amp	Nee	12345678	00	00	00	00	00	00	00	00

F1 voor Help

Risco default operator

13/11/2010 22:17:32

03:00:47

De 3.0 Amp extra voeding kan enkel gebruikt worden in combinatie met een versie 4 centrale of hoger.

Risco Upload/Download

Klanten Opties Installateur Toegangs controle Eind gebruiker Communicatie Gebeurtenislog Help

Systeme Communicatie

Klant: 1

- Uitbreidingen
 - Keypads
 - Zone uitbreidingen
 - Prog.uitgang uitbreidingen
 - Voedingen
 - Gebeurtenis loggers
 - Draadloze afstandbediening
 - Printer
 - Toegangs controle
 - Spraak module
 - Digitale sleutel
 - Brosound
 - Extern Modem
- Test / Diagnose
- Zones
- Doorgemeld codes

ID	Voeding type	Programmeerbare uitgang	Gebruiker codeg	Toewijz. afstandbed	cu laag	Herstel code	Sirene fout	Herstel code	230V Fout code	Herstel code
1.	Geen				00	00	00	00	00	00
2.	Geen				00	00	00	00	00	00
3.	Geen	Nee	12345678		00	00	00	00	00	00
4.	Geen	Nee	12345678		00	00	00	00	00	00
5.	Geen	Nee	12345678		00	00	00	00	00	00
6.	Geen	Nee	12345678		00	00	00	00	00	00
7.	Geen	Nee	12345678		00	00	00	00	00	00
8.	Geen	Nee	12345678		00	00	00	00	00	00

Type gebeurtenis logger

Risco default operator 13/11/2010 22:19:14 03:02:30

Risco Upload/Download

Klanten Opties Installateur Toegangs controle Eind gebruiker Communicatie Gebeurtenislog Help

Gebeurtenis loggers

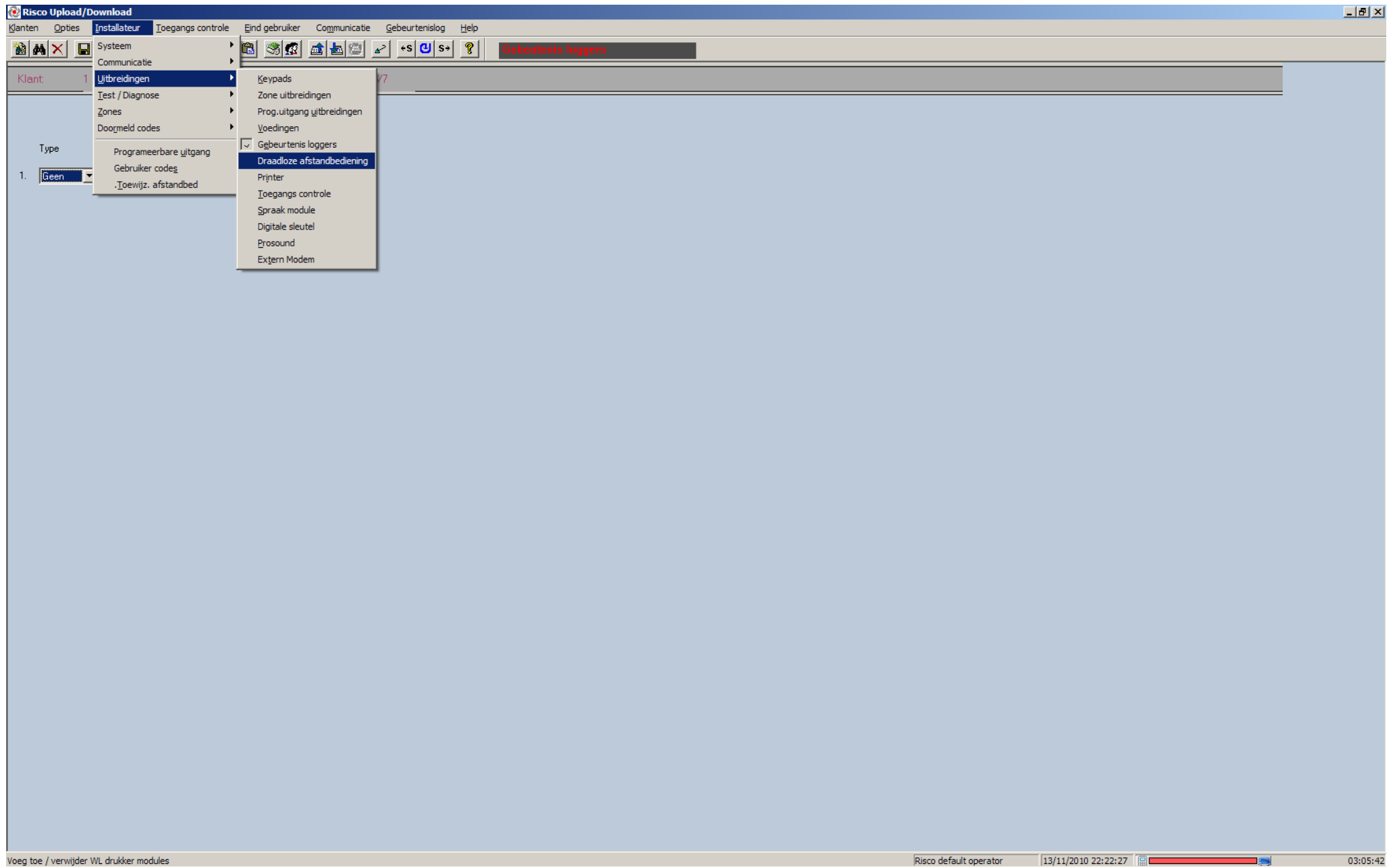
Klant 1 RAS ProSYS 128 V7

Type Doormeld sabotage Herstel codes

1. Geen LOG999 LOG511

LOG999 = RP296EL9 geheugenuitbreiding
LOG511 = RP296EL5 geheugenuitbreiding (niet meer beschikbaar)

F1 voor Help Risco default operator 13/11/2010 22:19:29 03:02:45



Risco Upload/Download

Klanten Opties Installateur Toegangs controle Eind gebruiker Communicatie Gebeurtenislog Help

Dradloze afstandbediening

Klant 1 RAS ProSYS 128 V7

ID	Ontvanger type	Eerste Drl. toets	sabot.	Herstel	Jamming	Herstel
1.	Geen	01	00	00	00	00
2.	Geen	01	00	00	00	00
3.	Geen	01	00	00	00	00
4.	Geen	01	00	00	00	00

WBTS

WBTS = Gedeelte van een PROSYS-EW8/B en PROSYS-EW16/B waaraan 8 draadloze handzenders van het type NOVA4RC kunnen aangeleerd worden

F1 voor Help Risco default operator 13/11/2010 22:22:47 03:06:02

Risco Upload/Download

Klanten Opties **Instalateur** Toegangs controle Eind gebruiker Communicatie Gebeurtenislog Help

Systeme Communicatie

Uitbreidingen

- Keypads
- Zone uitbreidingen
- Prog.uitgang uitbreidingen
- Voedingen
- Gebeurtenis loggers
- Draadloze afstandbediening
- Printer**
- Toegangs controle
- Spraak module
- Digitale sleutel
- Prosound
- Extern Modem

Systeme:

Code:

Account:

Naam: RAS

Telefoon: 056363740

Systeem telefoonnr.: 056215490

Adres: Brugsesteenweg 257

Postcode Plaats: 8500 Kuurne

Bijzonderheden: ProSYS 128 V7 Opleiding/Formation

Type Connectie:

Modem Lokaal

GSM Data Fast PSTN Modem


IP Netwerk ACM PSTN

ACM IP Adres: 0.0.0.0 Poort 3000

Gemaakt: 13/11/2010 18:02:32

Laatst gewijzigd: 13/11/2010 22:39:50

Afgedrukt: Nee



Printer instellingen

Risco default operator

14/11/2010 11:47:30

00:02:07

Risco Upload/Download

Klanten Opties Installateur Toegangs controle Eind gebruiker Communicatie Gebeurtenislog Help

Klant 1 RAS ProSYS 128 V7

ID	Printer type	Fout doormeld code	Herstel doormeld code	Buffer doormeld codes vol	Buffer doormeld codes vol herstel
1.	Geen	00	00	00	00
2.	PRNE PRNA PRN 2	00	00	00	00

PRNE = Uitprinten van de alarmcentrale gebeurtenissen
 PRNA = Uitprinten van de accescontrole gebeurtenissen
 PRN2 = Uitprinten van de alarmcentrale & accescontrole gebeurtenissen

F1 voor Help Risco default operator 14/11/2010 11:47:47 00:02:24

Risco Upload/Download

Klanten Opties **Instalateur** Toegangs controle Eind gebruiker Communicatie Gebeurtenislog Help

Systeme Communicatie

Klant: 1

- Uitbreidingen
 - Keypads
 - Zone uitbreidingen
 - Prog.uitgang uitbreidingen
 - Voedingen
 - Gebeurtenis loggers
 - Draadloze afstandbediening
 - Printer
 - Toegangs controle**
 - Spraak module
 - Digitale sleutel
 - Prosound
 - Extern Modem
- Test / Diagnose
- Zones
- Doormeld codes
- Programeerbare uitgang
- Gebruiker codeg
- Toewijz. afstandbed

ID	Print	Buffer doormeld codes vol	Buffer doormeld codes vol herstel
1.	G	00	00
2.	Geen	00	00

Printer

Toegangs controle instellingen

Risco default operator 14/11/2010 11:50:24 00:05:01

Risco Upload/Download

Klanten Opties Installateur Toegangs controle Eind gebruiker Communicatie Gebeurtenislog Help

Toegangs controle

Klant: 1 RAS ProSYS 128 V7

Inschakel code	Kaart code positie	Snel inschakel code
99	00	98

ID	Type	Aantal deuren	Aantal lezers	Anti passback
1.	Geen	1	1	Nee
2.	Geen	1	1	Nee
3.	Geen	1	1	Nee
4.	Geen	1	1	Nee
5.	Geen	1	1	Nee
6.	Geen	1	1	Nee
7.	Geen	1	1	Nee
8.	Geen	1	1	Nee

Toegangs controle

F1 voor Help Risco default operator | 14/11/2010 11:50:41 | 00:05:18

Risco Upload/Download

Klanten Opties **Instalateur** Toegangs controle Eind gebruiker Communicatie Gebeurtenislog Help

Systeme Communicatie

Klant: 1 **Uitbreidingen** 7

Inschakel cod 99

- Uitbreidingen
 - Keypads
 - Zone uitbreidingen
 - Prog.uitgang uitbreidingen
 - Voedingen
 - Gebeurtenis loggers
 - Draadloze afstandbediening
 - Printer
 - Toegangs controle
 - Spraak module**
 - Digitale sleutel
 - Prosound
 - Extern Modem
- Test / Diagnose
- Zones
- Doormeld codes
- Programeerbare uitgang
- Gebruiker codeg
- .Toewijz. afstandbed

ID	Type	Aantal deuren			
1.	Geen	1			ssback
2.	Geen	1			
3.	Geen	1			
4.	Geen	1	1	Nee	
5.	Geen	1	1	Nee	
6.	Geen	1	1	Nee	
7.	Geen	1	1	Nee	
8.	Geen	1	1	Nee	

Spraakmodule instellingen

Risco default operator 14/11/2010 11:52:25 00:07:02

Risco Upload/Download

Klanten Opties Installateur Toegangs controle Eind gebruiker Communicatie Gebeurtenislog Help

SpraakModule

Klant: 1 RAS ProSYS 128 V7

Spraak module type: Inbel toegang telefoon code:

Doormeldcodes: Sabotage code: Herstel code:

Volg mij #	Partitie	Gebeurtenis	Herstel gebeurtenis	Volg mij Type
1.	1	1, 2, 3, 4, 7, 8, 16,	1, 7, 16,	Spraak
2.	2	1, 2, 3, 4, 7, 8, 16,	1, 7, 16,	Spraak
3.	3	1, 2, 3, 4, 7, 8, 16,	1, 7, 16,	Spraak
4.	4	1, 2, 3, 4, 7, 8, 16,	1, 7, 16,	Spraak
5.	5	1, 2, 3, 4, 7, 8, 16,	1, 7, 16,	Spraak
6.	6	1, 2, 3, 4, 7, 8, 16,	1, 7, 16,	Spraak
7.	7	1, 2, 3, 4, 7, 8, 16,	1, 7, 16,	Spraak
8.	8	1, 2, 3, 4, 7, 8, 16,	1, 7, 16,	Spraak
9.		1, 2, 3, 4, 7, 8, 16,	1, 7, 16,	Spraak
10.		1, 2, 3, 4, 7, 8, 16,	1, 7, 16,	Spraak
11.		1, 2, 3, 4, 7, 8, 16,	1, 7, 16,	Spraak
12.		1, 2, 3, 4, 7, 8, 16,	1, 7, 16,	Spraak
13.		1, 2, 3, 4, 7, 8, 16,	1, 7, 16,	Spraak
14.		1, 2, 3, 4, 7, 8, 16,	1, 7, 16,	Spraak

F1 voor Help Risco default operator 14/11/2010 11:52:46 00:07:23

Risco Upload/Download

Klanten Opties Installateur Toegangs controle Eind gebruiker Communicatie Gebeurtenislog Help

SpraakModule

Klant: 1 RAS ProSYS 128 V7

Spraak module type: Geen

Inbel toegang telefoon code: 00

Doommeldcodes

Sabotage code: 00

Herstel code: 00

Volg mij #	Partitie	Gebeurtenis	Herstel gebeurtenis	Volg mij Type
4.	4	1, 2, 3, 4, 7, 8, 16,	1, 7, 16,	Spraak
5.	5	1, 2, 3, 4, 7, 8, 16,	1, 7, 16,	Spraak
6.	6	1, 2, 3, 4, 7, 8, 16,	1, 7, 16,	Spraak
7.	7	1, 2, 3, 4,	16,	Spraak
8.	8	1, 2, 3, 4,	16,	Spraak
9.		1, 2, 3, 4,	16,	Spraak
10.		1, 2, 3, 4,	16,	Spraak
11.		1, 2, 3, 4,	16,	Spraak
12.		1, 2, 3, 4,	16,	Spraak
13.		1, 2, 3, 4,	16,	Spraak
14.		1, 2, 3, 4,	16,	Spraak
15.		1, 2, 3, 4,	16,	Spraak
16.		1, 2, 3, 4,	16,	Spraak

Voice Module Events

- Inbraak alarm
- Brand alarm
- Nood alarm
- Paniek alarm
- Alg. Sab.
- Afstand programmering
- 230V weg
- Dwang
- Inschakelen (per partitie)
- Uitschakelen (per partitie)
- Overbrug
- Draadloze zone niet beschikbaar
- DL. bat.laag
- Sirene fout
- Foute code
- Batt laag
- Draadloze ontvanger jamming
- Databus Fout
- Provider Message
- Phone Trouble
- GSM Low Battery
- GSM Trouble
- Siren Low Battery
- SIM Expire

OK

Annuleren

F1 voor Help

Risco default operator

14/11/2010 11:53:18

00:07:55

Risco Upload/Download

Klanten Opties Installateur Toegangs controle Eind gebruiker Communicatie Gebeurtenislog Help

SpraakModule

Klant: 1 RAS ProSYS 128 V7

Spraak module type: Geen

Inbel toegang telefoon code: 00

Doormeldcodes

Sabotage code: 00

Herstel code: 00

Volg mij #	Partitie	Gebeurtenis	Herstel gebeurtenis	Volg mij Type
4.	4	1, 2, 3, 4, 7, 8, 16,	1, 7, 16,	Spraak
5.	5	1, 2, 3, 4, 7, 8, 16,	1, 7, 16,	Spraak
6.	6	1, 2, 3, 4, 7, 8, 16,	1, 7, 16,	Spraak
7.	7	1, 2, 3, 4, 7, 8, 16,	1, 7, 16,	Spraak
8.	8	1, 2, 3, 4, 7, 8, 16,	1, 7, 16,	Spraak
9.		1, 2, 3, 4, 7, 8, 16,	1, 7, 16,	Spraak
10.		1, 2, 3, 4, 7, 8, 16,	1, 7, 16,	Spraak
11.		1, 2, 3, 4, 7, 8, 16,	1, 7, 16,	Spraak
12.		1, 2, 3, 4, 7, 8, 16,	1, 7, 16,	Spraak
13.		1, 2, 3, 4, 7, 8, 16,	1, 7, 16,	Spraak
14.		1, 2, 3, 4, 7, 8, 16,	1, 7, 16,	SMS
15.		1, 2, 3, 4, 7, 8, 16,	1, 7, 16,	GSM E-MAIL
16.		1, 2, 3, 4, 7, 8, 16,	1, 7, 16,	Spraak

F1 voor Help Risco default operator 14/11/2010 11:53:43 00:08:20

Risco Upload/Download

Klanten Opties **Instalateur** Toegangs controle Eind gebruiker Communicatie Gebeurtenislog Help

Systeme Communicatie **SpraakModule**

Klant: 1

Spraak module type: Geen

- Uitbreidingen
 - Keypads
 - Zone uitbreidingen
 - Prog.uitgang uitbreidingen
 - Voedingen
 - Gebeurtenis loggers
 - Draadloze afstandbediening
 - Printer
 - Toegangs controle
 - Spraak module
 - Digitale sleutel
 - Prosound
 - Extern Modem
- Test / Diagnose
- Zones
- Doorgemeld codes
 - Programeerbare uitgang
 - Gebruiker codeg
 - Toewijz. afstandbed

Volg mij #	Partitie		Herstel gebeurtenis	Volg mij Type
4.	4		1, 7, 16,	Spraak
5.	5		1, 7, 16,	Spraak
6.	6	1, 2, 3, 4, 7, 8, 16,	1, 7, 16,	Spraak
7.	7	1, 2, 3, 4, 7, 8, 16,	1, 7, 16,	Spraak
8.	8	1, 2, 3, 4, 7, 8, 16,	1, 7, 16,	Spraak
9.		1, 2, 3, 4, 7, 8, 16,	1, 7, 16,	Spraak
10.		1, 2, 3, 4, 7, 8, 16,	1, 7, 16,	Spraak
11.		1, 2, 3, 4, 7, 8, 16,	1, 7, 16,	Spraak
12.		1, 2, 3, 4, 7, 8, 16,	1, 7, 16,	Spraak
13.		1, 2, 3, 4, 7, 8, 16,	1, 7, 16,	Spraak
14.		1, 2, 3, 4, 7, 8, 16,	1, 7, 16,	Spraak
15.		1, 2, 3, 4, 7, 8, 16,	1, 7, 16,	Spraak
16.		1, 2, 3, 4, 7, 8, 16,	1, 7, 16,	Spraak

Digitale sleutel instellingen

Risco default operator 14/11/2010 11:54:14 00:08:51

Risco Upload/Download

Klanten Opties **Instalateur** Toegangs controle Eind gebruiker Communicatie Gebeurtenislog Help

Systeme Communicatie Uitbreidingen

Test / Diagnose Databus test Databus scan Test sirenes en keypads Extra Voedings Unit Bus Sirene Bus Detectors GSM PKR

Systeme: Gemaakt: 13/11/2010 18:02:32

Code: Laatst gewijzigd: 13/11/2010 22:39:50

Account: Afgedrukt: Nee

Naam: RAS

Telefoon: 056363740

Systeem telefoonnr.: 056215490


Adres: Brugsesteenweg 257

Postcode Plaats: 8500 Kuurne

Bijzonderheden: ProSYS 128 V7 Opleiding/Formation

Type Connectie: Modem Lokaal
 GSM Data Fast PSTN Modem
 IP Netwerk ACM PSTN

ACM IP Adres: 0.0.0.0 Poort 3000



Uitvoeren bus test

Risco default operator 14/11/2010 11:56:38 00:11:15

Risco Upload/Download

Klanten Opties Installateur Toegangs controle Eind gebruiker Communicatie Gebeurtenislog Help

Klant informatie

Systeem: ProSYS 128 V7 Gemaakt: 13/11/2010 18:02:32

Code: 0001 Laatste gewijzigd: 13/11/2010 22:39:50

Account: Opleiding/Formation ProSYS Afgedrukt: Nee

Naam: RAS

Telefoon: 056363740

Systeem telefoonnr.: 056215490

Adres: Brugsesteenweg 257


Postcode Plaats: 8500 Kurne

Bijzonderheden: ProSYS 128 V7 Opleiding/Formation

Type Connectie:

- Modem
- Lokaal
- GSM Data
- Fast PSTN Modem
- IP Netwerk
- ACM PSTN

ACM IP Adres: 0.0.0.0 Poort 3000



Databus test

ID	Naam	Test resultaten
0:01	LCD Keypad	100%
0:02	KP08 LED 8 Zones	100%
0:03	KP16 LED 16 Zones	100%
0:04	LCD Proximity keypad	100%
0:05	LCD Keypad	100%
0:06	LCD Keypad	100%
0:01	ZED8	100%
0:01	PU 4	100%

Sluiten

Filtered by: Alles

F1 voor Help Risco default operator 14/11/2010 11:59:43 00:00:57

Risco Upload/Download

Klanten Opties **Instalateur** Toegangs controle Eind gebruiker Communicatie Gebeurtenislog Help

Systeme Communicatie Uitbreidingen **Test / Diagnose** Databus test Databus scan Test sirenes en keypads Extra Voedings Unit Bus Sirene Bus Detectors GSM PKR

Systeme: [dropdown]

Code: [dropdown]

Account: [dropdown]

Naam: RAS

Telefoon: 056363740

Systeem telefoonnr.: 056215490

Adres: Brugsesteenweg 257

Postcode Plaats: 8500 Kuurne

Bijzonderheden: ProSYS 128 V7 Opleiding/Formation


Type Connectie:
 Modem
 Lokaal
 GSM Data
 Fast PSTN Modem
 IP Netwerk
 ACM PSTN

ACM IP Adres: 0.0.0.0 Poort 3000

Gemaakt: 13/11/2010 18:02:32

Laatst gewijzigd: 13/11/2010 22:39:50

Afgedrukt: Nee



Lees lijst van aangesloten accessoires op de databus

Risco default operator 14/11/2010 12:00:16 00:01:30

Risco Upload/Download

Klanten Opties Installateur Toegangs controle Eind gebruiker Communicatie Gebeurtenislog Help

Klant informatie

Systeem: ProSYS 128 V5 Gemaakt: 13/11/2010 18:02:32

Code: 0001 Laatste gewijzigd: 13/11/2010 22:39:50

Account: Opleiding/Formation ProSYS Afgedrukt: Nee

Naam: RAS

Telefoon: 056363740

Systeem telefoonnr.: 056215490

Adres: Brugsesteenweg 257


Postcode Plaats: 8500 Kuurne

Bijzonderheden: ProSYS 128 V7 Opleiding/Formation

Type Connectie:

- Modem
- Lokaal
- GSM Data
- Fast PSTN Modem
- IP Netwerk
- ACM PSTN

ACM IP Adres: 0.0.0.0 Poort 3000



Databus scan

ID	Naam
0:01	LCD Keypad
0:02	KP08 LED 8 Zones
0:03	KP16 LED 16 Zones
0:04	LCD Proximity keypad
0:05	LCD Keypad
0:06	LCD Keypad
0:01	ZE08
0:01	PU 4

Sluiten

Filtered by: Alles

F1 voor Help Risco default operator 14/11/2010 12:01:20 00:00:25

Risco Upload/Download

Klanten Opties **Instalateur** Toegangs controle Eind gebruiker Communicatie Gebeurtenislog Help

Systemeem Communicatie Uitbreidingen Test / Diagnose

Systemeem: Zones **Zone instellingen** Gemaakt: 13/11/2010 18:02:32

Code: Door meld codes Zone matrix Laatst gewijzigd: 13/11/2010 22:39:50

Account: Programmeerbare uitgang Soak test Afgedrukt: Nee

Gebruiker codeg

Naam: RAS Bus Detectors

Telefoon: 056363740

Systeem telefoonnr.: 056215490


Adres: Brugsesteenweg 257

Postcode Plaats: 8500 Kuurne

Bijzonderheden: ProSYS 128 V7 Opleiding/Formation

Type Connectie: Modem Lokaal
 GSM Data Fast PSTN Modem
 IP Netwerk ACM PSTN

ACM IP Adres: 0.0.0.0 Poort 3000



Gebruikt voor de karakteristieke programmering van elke zone

Risco default operator 14/11/2010 12:02:19 00:01:24

Risco Upload/Download

Klanten Opties Installateur Toegangs controle Eind gebruiker Communicatie Gebeurtenislog Help

Zone parameters

Klant 1 RAS ProSYS 128 V7 RP128-7.32 FL

#	Zone Naam	Zone type	Partitie	Signalering	Zone Instelling	Zone reactie-tijd	Geforceerd inschakelen	Groep	Puls	Kanaal	Alarm code	Herstel code	Fout/SV code	Herstel code	Overbrug code	Sabot. Code	Herstel code
01.	Zone 001	Ing./.(Open)uitgang verbr.*	1	Sirene+Zoemer	DEOL	Normaal(400ms)	Nee	Geen	01	0:01	00	00	00	00	00	00	00
02.	Zone 002	Niet gebruikt	1	Sirene+Zoemer	DEOL	Normaal(400ms)	Nee	Geen	01	0:02	00	00	00	00	00	00	00
03.	Zone 003	Niet gebruikt	1	Sirene+Zoemer	DEOL	Normaal(400ms)	Nee	Geen	01	0:03	00	00	00	00	00	00	00
04.	Zone 004	Niet gebruikt	1	Sirene+Zoemer	DEOL	Normaal(400ms)	Nee	Geen	01	0:04	00	00	00	00	00	00	00
05.	Zone 005	Niet gebruikt	1	Sirene+Zoemer	DEOL	Normaal(400ms)	Nee	Geen	01	0:05	00	00	00	00	00	00	00
06.	Zone 006	Niet gebruikt	1	Sirene+Zoemer	DEOL	Normaal(400ms)	Nee	Geen	01	0:06	00	00	00	00	00	00	00
07.	Zone 007	Niet gebruikt	1	Sirene+Zoemer	DEOL	Normaal(400ms)	Nee	Geen	01	0:07	00	00	00	00	00	00	00
08.	Zone 008	Niet gebruikt	1	Sirene+Zoemer	DEOL	Normaal(400ms)	Nee	Geen	01	0:08	00	00	00	00	00	00	00
09.	Zone 009	Niet gebruikt	1	Sirene+Zoemer	EOL	Normaal(400ms)	Nee	Geen	01	1:01	00	00	00	00	00	00	00
10.	Zone 010	Niet gebruikt	1	Sirene+Zoemer	EOL	Normaal(400ms)	Nee	Geen	01	1:02	00	00	00	00	00	00	00
11.	Zone 011	Niet gebruikt	1	Sirene+Zoemer	EOL	Normaal(400ms)	Nee	Geen	01	1:03	00	00	00	00	00	00	00
12.	Zone 012	Niet gebruikt	1	Sirene+Zoemer	EOL	Normaal(400ms)	Nee	Geen	01	1:04	00	00	00	00	00	00	00
13.	Zone 013	Niet gebruikt	1	Sirene+Zoemer	EOL	Normaal(400ms)	Nee	Geen	01	1:05	00	00	00	00	00	00	00
14.	Zone 014	Niet gebruikt	1	Sirene+Zoemer	EOL	Normaal(400ms)	Nee	Geen	01	1:06	00	00	00	00	00	00	00
15.	Zone 015	Niet gebruikt	1	Sirene+Zoemer	EOL	Normaal(400ms)	Nee	Geen	01	1:07	00	00	00	00	00	00	00
16.	Zone 016	Niet gebruikt	1	Sirene+Zoemer	EOL	Normaal(400ms)	Nee	Geen	01	1:08	00	00	00	00	00	00	00

Vast zetten zone naam en type

F1 voor Help Risco default operator 14/11/2010 12:02:50 00:01:55

Risco Upload/Download

Klanten Opties Installateur Toegangs controle Eind gebruiker Communicatie Gebeurtenislog Help

Zone parameters

Klant 1 RAS ProSYS 128 V7 RP128-7.32 FL

#	Zone Naam	Zone type	Partitie	Signalering	Zone Instelling	Zone reactie-tijd	Geforceerd inschakelen	Groep	Puls	Kanaal	Alarm code	Herstel code	Fout/SV code	Herstel code	Overbrug code	Sabot. Code	Herstel code
01.	Zone 001	Ing./.(Open)uitgang vertr.*	1	Sirene+Zoemer	DEOL	Normaal(400ms)	Nee	Geen	01	0:01	00	00	00	00	00	00	00
02.	Zone 002	Niet gebruikt	1	Sirene+Zoemer	DEOL	Normaal(400ms)	Nee	Geen	01	0:02	00	00	00	00	00	00	00
03.	Zone 003	Niet gebruikt	1	Sirene+Zoemer	DEOL	Normaal(400ms)	Nee	Geen	01	0:03	00	00	00	00	00	00	00
04.	Zone 004	Niet gebruikt	1	Sirene+Zoemer	DEOL	Normaal(400ms)	Nee	Geen	01	0:04	00	00	00	00	00	00	00
05.	Zone 005	Niet gebruikt	1	Sirene+Zoemer	DEOL	Normaal(400ms)	Nee	Geen	01	0:05	00	00	00	00	00	00	00
06.	Zone 006	Niet gebruikt	1	Sirene+Zoemer	DEOL	Normaal(400ms)	Nee	Geen	01	0:06	00	00	00	00	00	00	00
07.	Zone 007	Niet gebruikt	1	Sirene+Zoemer	DEOL	Normaal(400ms)	Nee	Geen	01	0:07	00	00	00	00	00	00	00
08.	Zone 008	Niet gebruikt	1	Sirene+Zoemer	DEOL	Normaal(400ms)	Nee	Geen	01	0:08	00	00	00	00	00	00	00
09.	Zone 009	Niet gebruikt	1	Sirene+Zoemer	EOL	Normaal(400ms)	Nee	Geen	01	1:01	00	00	00	00	00	00	00
10.	Zone 010	Niet gebruikt	1	Sirene+Zoemer	EOL	Normaal(400ms)	Nee	Geen	01	1:02	00	00	00	00	00	00	00
11.	Zone 011	Niet gebruikt	1	Sirene+Zoemer	EOL	Normaal(400ms)	Nee	Geen	01	1:03	00	00	00	00	00	00	00
12.	Zone 012	Niet gebruikt	1	Sirene+Zoemer	EOL	Normaal(400ms)	Nee	Geen	01	1:04	00	00	00	00	00	00	00
13.	Zone 013	Niet gebruikt	1	Sirene+Zoemer	EOL	Normaal(400ms)	Nee	Geen	01	1:05	00	00	00	00	00	00	00
14.	Zone 014	Niet gebruikt	1	Sirene+Zoemer	EOL	Normaal(400ms)	Nee	Geen	01	1:06	00	00	00	00	00	00	00
15.	Zone 015	Niet gebruikt	1	Sirene+Zoemer	EOL	Normaal(400ms)	Nee	Geen	01	1:07	00	00	00	00	00	00	00
16.	Zone 016	Ing./Uitgang 1	1	Sirene+Zoemer	EOL	Normaal(400ms)	Nee	Geen	01	1:08	00	00	00	00	00	00	00

Ing./Uitgang 2
 Ing./.(Open)uitgang vertr.
 Ingang volgen
 Direct
 Int+Vertr1
 Int+Vertr2
 Int+Vertr1(Op)
 Int+Volg
 Int+Direct
 PU trigger
 Dag
 24 Uurs
 Brand
 Paniek
 Medisch
 Sleutel schakelaar
 Exit termination
 Sleutelschak. houd
 Ingang Volg/deel in
 Sleutel schak. Vertraagd
 Sleutelschak. houd vertraagd

Vast zetten zone naam en type

F1 voor Help Risco default operator 14/11/2010 12:03:05 00:02:09

Risco Upload/Download

Klanten Opties Installateur Toegangs controle Eind gebruiker Communicatie Gebeurtenislog Help

Zone parameters

Klant 1 RAS ProSYS 128 V7 RP128-7.32 FL

#	Zone Naam	Zone type	Partitie	Signalering	Zone Instelling	Zone reactie-tijd	Geforceerd inschakelen	Groep	Puls	Kanaal	Alarm code	Herstel code	Fout/SV code	Herstel code	Overbrug code	Sabot. Code	Herstel code
01.	Zone 001	Ing./.(Open)uitgang verbr.*	1	Sirene+Zoemer	DEOL	Normaal(400ms)	Nee	Geen	01	0:01	00	00	00	00	00	00	00
02.	Zone 002	Niet gebruikt	1	Sirene+Zoemer	DEOL	Normaal(400ms)	Nee	Geen	01	0:02	00	00	00	00	00	00	00
03.	Zone 003	Niet gebruikt	1	Sirene+Zoemer	DEOL	Normaal(400ms)	Nee	Geen	01	0:03	00	00	00	00	00	00	00
04.	Zone 004	Niet gebruikt	1	Sirene+Zoemer	DEOL	Normaal(400ms)	Nee	Geen	01	0:04	00	00	00	00	00	00	00
05.	Zone 005	Niet gebruikt	1	Sirene+Zoemer	DEOL	Normaal(400ms)	Nee	Geen	01	0:05	00	00	00	00	00	00	00
06.	Zone 006	Niet gebruikt	1	Sirene+Zoemer	DEOL	Normaal(400ms)	Nee	Geen	01	0:06	00	00	00	00	00	00	00
07.	Zone 007	Niet gebruikt	1	Sirene+Zoemer	DEOL	Normaal(400ms)	Nee	Geen	01	0:07	00	00	00	00	00	00	00
08.	Zone 008	Niet gebruikt	1	Sirene+Zoemer	DEOL	Normaal(400ms)	Nee	Geen	01	0:08	00	00	00	00	00	00	00
09.	Zone 009	Niet gebruikt	1	Sirene+Zoemer	EOL	Normaal(400ms)	Nee	Geen	01	1:01	00	00	00	00	00	00	00
10.	Zone 010	Niet gebruikt	1	Sirene+Zoemer	EOL	Normaal(400ms)	Nee	Geen	01	1:02	00	00	00	00	00	00	00
11.	Zone 011	Niet gebruikt	1	Sirene+Zoemer	EOL	Normaal(400ms)	Nee	Geen	01	1:03	00	00	00	00	00	00	00
12.	Zone 012	Niet gebruikt	1	Sirene+Zoemer	EOL	Normaal(400ms)	Nee	Geen	01	1:04	00	00	00	00	00	00	00
13.	Zone 013	Niet gebruikt	1	Sirene+Zoemer	EOL	Normaal(400ms)	Nee	Geen	01	1:05	00	00	00	00	00	00	00
14.	Zone 014	Niet gebruikt	1	Sirene+Zoemer	EOL	Normaal(400ms)	Nee	Geen	01	1:06	00	00	00	00	00	00	00
15.	Zone 015	Niet gebruikt	1	Sirene+Zoemer	EOL	Normaal(400ms)	Nee	Geen	01	1:07	00	00	00	00	00	00	00
16.	Zone 016	Direct	1	Stil	EOL	Normaal(400ms)	Nee	Geen	01	1:08	00	00	00	00	00	00	00

Vast zetten zone naam en type

F1 voor Help Risco default operator 14/11/2010 12:03:32 00:02:37

Risco Upload/Download

Klanten Opties Installateur Toegangs controle Eind gebruiker Communicatie Gebeurtenislog Help

Zone parameters

Klant 1 RAS ProSYS 128 V7 RP128-7.32 FL

#	Zone Naam	Zone type	Partitie	Signalering	Zone Instelling	Zone reactie-tijd	Geforceerd inschakelen	Groep	Puls	Kanaal	Alarm code	Herstel code	Fout/SV code	Herstel code	Overbrug code	Sabot. Code	Herstel code
01.	Zone 001	Ing./((Open)uitgang verbr.™	1	Sirene+Zoemer	DEOL	Normaal(400ms)	Nee	Geen	01	0:01	00	00	00	00	00	00	00
02.	Zone 002	Niet gebruikt	1	Sirene+Zoemer	DEOL	Normaal(400ms)	Nee	Geen	01	0:02	00	00	00	00	00	00	00
03.	Zone 003	Niet gebruikt	1	Sirene+Zoemer	DEOL	Normaal(400ms)	Nee	Geen	01	0:03	00	00	00	00	00	00	00
04.	Zone 004	Niet gebruikt	1	Sirene+Zoemer	DEOL	Normaal(400ms)	Nee	Geen	01	0:04	00	00	00	00	00	00	00
05.	Zone 005	Niet gebruikt	1	Sirene+Zoemer	DEOL	Normaal(400ms)	Nee	Geen	01	0:05	00	00	00	00	00	00	00
06.	Zone 006	Niet gebruikt	1	Sirene+Zoemer	DEOL	Normaal(400ms)	Nee	Geen	01	0:06	00	00	00	00	00	00	00
07.	Zone 007	Niet gebruikt	1	Sirene+Zoemer	DEOL	Normaal(400ms)	Nee	Geen	01	0:07	00	00	00	00	00	00	00
08.	Zone 008	Niet gebruikt	1	Sirene+Zoemer	DEOL	Normaal(400ms)	Nee	Geen	01	0:08	00	00	00	00	00	00	00
09.	Zone 009	Niet gebruikt	1	Sirene+Zoemer	EOL	Normaal(400ms)	Nee	Geen	01	1:01	00	00	00	00	00	00	00
10.	Zone 010	Niet gebruikt	1	Sirene+Zoemer	EOL	Normaal(400ms)	Nee	Geen	01	1:02	00	00	00	00	00	00	00
11.	Zone 011	Niet gebruikt	1	Sirene+Zoemer	EOL	Normaal(400ms)	Nee	Geen	01	1:03	00	00	00	00	00	00	00
12.	Zone 012	Niet gebruikt	1	Sirene+Zoemer	EOL	Normaal(400ms)	Nee	Geen	01	1:04	00	00	00	00	00	00	00
13.	Zone 013	Niet gebruikt	1	Sirene+Zoemer	EOL	Normaal(400ms)	Nee	Geen	01	1:05	00	00	00	00	00	00	00
14.	Zone 014	Niet gebruikt	1	Sirene+Zoemer	EOL	Normaal(400ms)	Nee	Geen	01	1:06	00	00	00	00	00	00	00
15.	Zone 015	Niet gebruikt	1	Sirene+Zoemer	EOL	Normaal(400ms)	Nee	Geen	01	1:07	00	00	00	00	00	00	00
16.	Zone 016	Direct	1	Sirene+Zoemer	N/G	Normaal(400ms)	Nee	Geen	01	1:08	00	00	00	00	00	00	00

Vast zetten zone naam en type

Risco Upload/Download

Klanten Opties Installateur Toegangs controle Eind gebruiker Communicatie Gebeurtenislog Help

Zone parameters

Klant 1 RAS ProSYS 128 V7 RP128-7.32 FL

#	Zone Naam	Zone type	Partitie	Signalering	Zone Instelling	Zone reactie-tijd	Geforceerd inschakelen	Groep	Puls	Kanaal	Alarm code	Herstel code	Fout/SV code	Herstel code	Overbrug code	Sabot. Code	Herstel code
01.	Zone 001	Ing./.(Open)uitgang verbr.*	1	Sirene+Zoemer	DEOL	Normaal(400ms)	Nee	Geen	01	0:01	00	00	00	00	00	00	00
02.	Zone 002	Niet gebruikt	1	Sirene+Zoemer	DEOL	Normaal(400ms)	Nee	Geen	01	0:02	00	00	00	00	00	00	00
03.	Zone 003	Niet gebruikt	1	Sirene+Zoemer	DEOL	Normaal(400ms)	Nee	Geen	01	0:03	00	00	00	00	00	00	00
04.	Zone 004	Niet gebruikt	1	Sirene+Zoemer	DEOL	Normaal(400ms)	Nee	Geen	01	0:04	00	00	00	00	00	00	00
05.	Zone 005	Niet gebruikt	1	Sirene+Zoemer	DEOL	Normaal(400ms)	Nee	Geen	01	0:05	00	00	00	00	00	00	00
06.	Zone 006	Niet gebruikt	1	Sirene+Zoemer	DEOL	Normaal(400ms)	Nee	Geen	01	0:06	00	00	00	00	00	00	00
07.	Zone 007	Niet gebruikt	1	Sirene+Zoemer	DEOL	Normaal(400ms)	Nee	Geen	01	0:07	00	00	00	00	00	00	00
08.	Zone 008	Niet gebruikt	1	Sirene+Zoemer	DEOL	Normaal(400ms)	Nee	Geen	01	0:08	00	00	00	00	00	00	00
09.	Zone 009	Niet gebruikt	1	Sirene+Zoemer	EOL	lang (1 sec)	Nee	Geen	01	1:01	00	00	00	00	00	00	00
10.	Zone 010	Niet gebruikt	1	Sirene+Zoemer	EOL	Snel (10ms)	Nee	Geen	01	1:02	00	00	00	00	00	00	00
11.	Zone 011	Niet gebruikt	1	Sirene+Zoemer	EOL	0.5 Uur	Nee	Geen	01	1:03	00	00	00	00	00	00	00
12.	Zone 012	Niet gebruikt	1	Sirene+Zoemer	EOL	1 Uur	Nee	Geen	01	1:04	00	00	00	00	00	00	00
13.	Zone 013	Niet gebruikt	1	Sirene+Zoemer	EOL	1.5 Uurs	Nee	Geen	01	1:05	00	00	00	00	00	00	00
14.	Zone 014	Niet gebruikt	1	Sirene+Zoemer	EOL	2 Uur	Nee	Geen	01	1:06	00	00	00	00	00	00	00
15.	Zone 015	Niet gebruikt	1	Sirene+Zoemer	EOL	2.5 Uur	Nee	Geen	01	1:07	00	00	00	00	00	00	00
16.	Zone 016	Direct	1	Sirene+Zoemer	EOL	3 Uurs	Nee	Geen	01	1:08	00	00	00	00	00	00	00
						3.5 Uurs											
						4 Uurs											

Vast zetten zone naam en type

F1 voor Help Risco default operator 14/11/2010 12:05:50 00:04:55

Enkel van toepassing op de zones van het moederbord!

Risco Upload/Download

Klanten Opties Installateur Toegangs controle Eind gebruiker Communicatie Gebeurtenislog Help

Zone parameters

Klant 1 RAS ProSYS 128 V7 RP128-7.32 FL

#	Zone Naam	Zone type	Partitie	Signalering	Zone Instelling	Zone reactie-tijd	Geforceerd inschakelen	Groep	Puls	Kanaal	Alarm code	Herstel code	Fout/SV code	Herstel code	Overbrug code	Sabot. Code	Herstel code
01.	Zone 001	Ing./.(Open)uitgang verbr.*	1	Sirene+Zoemer	DEOL	Normaal(400ms)	Nee	Geen	01	0:01	00	00	00	00	00	00	00
02.	Zone 002	Niet gebruikt	1	Sirene+Zoemer	DEOL	Normaal(400ms)	Nee	Geen	01	0:02	00	00	00	00	00	00	00
03.	Zone 003	Niet gebruikt	1	Sirene+Zoemer	DEOL	Normaal(400ms)	Nee	Geen	01	0:03	00	00	00	00	00	00	00
04.	Zone 004	Niet gebruikt	1	Sirene+Zoemer	DEOL	Normaal(400ms)	Nee	Geen	01	0:04	00	00	00	00	00	00	00
05.	Zone 005	Niet gebruikt	1	Sirene+Zoemer	DEOL	Normaal(400ms)	Nee	Geen	01	0:05	00	00	00	00	00	00	00
06.	Zone 006	Niet gebruikt	1	Sirene+Zoemer	DEOL	Normaal(400ms)	Nee	Geen	01	0:06	00	00	00	00	00	00	00
07.	Zone 007	Niet gebruikt	1	Sirene+Zoemer	DEOL	Normaal(400ms)	Nee	Geen	01	0:07	00	00	00	00	00	00	00
08.	Zone 008	Niet gebruikt	1	Sirene+Zoemer	DEOL	Normaal(400ms)	Nee	Geen	01	0:08	00	00	00	00	00	00	00
09.	Zone 009	Niet gebruikt	1	Sirene+Zoemer	EOL	Normaal(400ms)	Nee	Geen	01	1:01	00	00	00	00	00	00	00
10.	Zone 010	Niet gebruikt	1	Sirene+Zoemer	EOL	Normaal(400ms)	Nee	Geen	01	1:02	00	00	00	00	00	00	00
11.	Zone 011	Niet gebruikt	1	Sirene+Zoemer	EOL	Normaal(400ms)	Nee	Geen	01	1:03	00	00	00	00	00	00	00
12.	Zone 012	Niet gebruikt	1	Sirene+Zoemer	EOL	Normaal(400ms)	Nee	Geen	01	1:04	00	00	00	00	00	00	00
13.	Zone 013	Niet gebruikt	1	Sirene+Zoemer	EOL	Normaal(400ms)	Nee	Geen	01	1:05	00	00	00	00	00	00	00
14.	Zone 014	Niet gebruikt	1	Sirene+Zoemer	EOL	Normaal(400ms)	Nee	Geen	01	1:06	00	00	00	00	00	00	00
15.	Zone 015	Niet gebruikt	1	Sirene+Zoemer	EOL	Normaal(400ms)	Nee	Geen	01	1:07	00	00	00	00	00	00	00
16.	Zone 016	Direct	1	Sirene+Zoemer	EOL	Normaal(400ms)	Nee	Geen	01	1:08	00	00	00	00	00	00	00

Vast zetten zone naam en type

F1 voor Help Risco default operator 14/11/2010 12:08:22 00:07:27

Risco Upload/Download

Klanten Opties Installateur Toegangs controle Eind gebruiker Communicatie Gebeurtenislog Help

Zone parameters

Klant 1 RAS ProSYS 128 V7 RP128-7.32 FL

#	Zone Naam	Zone type	Partitie	Signalering	Zone Instelling	Zone reactie-tijd	Geforceerd inschakelen	Groep	Puls	Kanaal	Alarm code	Herstel code	Fout/SV code	Herstel code	Overbrug code	Sabot. Code	Herstel code
01.	Zone 001	Ing./.(Open)uitgang verbr.*	1	Sirene+Zoemer	DEOL	Normaal(400ms)	Nee	Geen	01	0:01	00	00	00	00	00	00	00
02.	Zone 002	Niet gebruikt	1	Sirene+Zoemer	DEOL	Normaal(400ms)	Nee	Geen	01	0:02	00	00	00	00	00	00	00
03.	Zone 003	Niet gebruikt	1	Sirene+Zoemer	DEOL	Normaal(400ms)	Nee	Geen	01	0:03	00	00	00	00	00	00	00
04.	Zone 004	Niet gebruikt	1	Sirene+Zoemer	DEOL	Normaal(400ms)	Nee	Geen	01	0:04	00	00	00	00	00	00	00
05.	Zone 005	Niet gebruikt	1	Sirene+Zoemer	DEOL	Normaal(400ms)	Nee	Geen	01	0:05	00	00	00	00	00	00	00
06.	Zone 006	Niet gebruikt	1	Sirene+Zoemer	DEOL	Normaal(400ms)	Nee	Geen	01	0:06	00	00	00	00	00	00	00
07.	Zone 007	Niet gebruikt	1	Sirene+Zoemer	DEOL	Normaal(400ms)	Nee	Geen	01	0:07	00	00	00	00	00	00	00
08.	Zone 008	Niet gebruikt	1	Sirene+Zoemer	DEOL	Normaal(400ms)	Nee	Geen	01	0:08	00	00	00	00	00	00	00
09.	Zone 009	Niet gebruikt	1	Sirene+Zoemer	EOL	Normaal(400ms)	Nee	Geen	01	1:01	00	00	00	00	00	00	00
10.	Zone 010	Niet gebruikt	1	Sirene+Zoemer	EOL	Normaal(400ms)	Nee	Geen	01	1:02	00	00	00	00	00	00	00
11.	Zone 011	Niet gebruikt	1	Sirene+Zoemer	EOL	Normaal(400ms)	Nee	Geen	01	1:03	00	00	00	00	00	00	00
12.	Zone 012	Niet gebruikt	1	Sirene+Zoemer	EOL	Normaal(400ms)	Nee	Geen	01	1:04	00	00	00	00	00	00	00
13.	Zone 013	Niet gebruikt	1	Sirene+Zoemer	EOL	Normaal(400ms)	Nee	Geen			00	00	00	00	00	00	00
14.	Zone 014	Niet gebruikt	1	Sirene+Zoemer	EOL	Normaal(400ms)	Nee	Geen			00	00	00	00	00	00	00
15.	Zone 015	Niet gebruikt	1	Sirene+Zoemer	EOL	Normaal(400ms)	Nee	Geen			00	00	00	00	00	00	00
16.	Zone 016	Direct	1	Sirene+Zoemer	EOL	Normaal(400ms)	Nee	Geen			00	00	00	00	00	00	00

Kies Groep

Groep

Groep A

Groep B

Groep C

Groep D

OK

Annuleren

Vast zetten zone naam en type

F1 voor Help Risco default operator 14/11/2010 12:08:42 00:07:47

Opgelet: zones van het type INT+... worden niet gecontroleerd indien ze behoren tot een Groep. Het heeft met andere woorden geen zin om de STAY inschakeling te combineren met GROEP-inschakeling.

Risco Upload/Download

Klanten Opties Installateur Toegangs controle Eind gebruiker Communicatie Gebeurtenislog Help

Zone parameters

Klant 1 RAS ProSYS 128 V7 RP128-7.32 FL

#	Zone Instelling	Zone reactie-tijd	Geforceerd inschakelen	Groep	Puls	Kanaal	Alarm code	Herstel code	Fout/SV code	Herstel code	Overbrug code	Sabot. Code	Herstel code	Batt laag Code	Herstel code	Supervisie	Bus Zone ID
01.	DEOL	Normaal(400ms)	Nee	Geen	01	0:01	00	00	00	00	00	00	00	00	00	Nee	0:00 Geen
02.	DEOL	Normaal(400ms)	Nee	Geen	01	0:02	00	00	00	00	00	00	00	00	00	Nee	0:00 Geen
03.	DEOL	Normaal(400ms)	Nee	Geen	01	0:03	00	00	00	00	00	00	00	00	00	Nee	0:00 Geen
04.	DEOL	Normaal(400ms)	Nee	Geen	01	0:04	00	00	00	00	00	00	00	00	00	Nee	0:00 Geen
05.	DEOL	Normaal(400ms)	Nee	Geen	01	0:05	00	00	00	00	00	00	00	00	00	Nee	0:00 Geen
06.	DEOL	Normaal(400ms)	Nee	Geen	01	0:06	00	00	00	00	00	00	00	00	00	Nee	0:00 Geen
07.	DEOL	Normaal(400ms)	Nee	Geen	01	0:07	00	00	00	00	00	00	00	00	00	Nee	0:00 Geen
08.	DEOL	Normaal(400ms)	Nee	Geen	01	0:08	00	00	00	00	00	00	00	00	00	Nee	0:00 Geen
09.	EOL	Normaal(400ms)	Nee	Geen	01	1:01	00	00	00	00	00	00	00	00	00	Nee	0:00 Geen
10.	EOL	Normaal(400ms)	Nee	Geen	01	1:02	00	00	00	00	00	00	00	00	00	Nee	0:00 Geen
11.	EOL	Normaal(400ms)	Nee	Geen	01	1:03	00	00	00	00	00	00	00	00	00	Nee	0:00 Geen
12.	EOL	Normaal(400ms)	Nee	Geen	01	1:04	00	00	00	00	00	00	00	00	00	Nee	0:00 Geen
13.	EOL	Normaal(400ms)	Nee	Geen	01	1:05	00	00	00	00	00	00	00	00	00	Nee	0:00 Geen
14.	EOL	Normaal(400ms)	Nee	Geen	01	1:06	00	00	00	00	00	00	00	00	00	Nee	0:00 Geen
15.	EOL	Normaal(400ms)	Nee	Geen	01	1:07	00	00	00	00	00	00	00	00	00	Nee	0:00 Geen
16.	EOL	Normaal(400ms)	Nee	Geen	01	1:08	00	00	00	00	00	00	00	00	00	Nee	0:00 Geen

Vast zetten zone naam en type

F1 voor Help Risco default operator 14/11/2010 12:10:05 00:09:10

Risco Upload/Download

Klanten Opties Installateur Toegangs controle Eind gebruiker Communicatie Gebeurtenislog Help

Systeme Communicatie

Klant 1 ProSYS 128 V7 RP128-7.32 FL

Zone parameters

Systeme Communicatie

Klant 1

Uitbreidingen

Test / Diagnose

Zones

Zone instellingen

Doorgemeld codes

Zone matrix

Zone zelftest

Soak test

Bus Detectors

Programeerbare uitgang

Gebruiker codeg

Toewijz. afstandbed

#	Zone	Gebruik	Code	Signalering	Zone Instelling	Zone reactie-tijd	Geforceerd inschakelen	Groep	Puls	Kanaal	Alarm code	Herstel code	Fout/SV code	Herstel code	Overbrug code	Sabot. Code	Herstel code
01.				Sirene+Zoemer	DEOL	Normaal(400ms)	Nee	Geen	01	0:01	00	00	00	00	00	00	00
02.				Sirene+Zoemer	DEOL	Normaal(400ms)	Nee	Geen	01	0:02	00	00	00	00	00	00	00
03.	Zone 003	Niet gebruikt	1	Sirene+Zoemer	DEOL	Normaal(400ms)	Nee	Geen	01	0:03	00	00	00	00	00	00	00
04.	Zone 004	Niet gebruikt	1	Sirene+Zoemer	DEOL	Normaal(400ms)	Nee	Geen	01	0:04	00	00	00	00	00	00	00
05.	Zone 005	Niet gebruikt	1	Sirene+Zoemer	DEOL	Normaal(400ms)	Nee	Geen	01	0:05	00	00	00	00	00	00	00
06.	Zone 006	Niet gebruikt	1	Sirene+Zoemer	DEOL	Normaal(400ms)	Nee	Geen	01	0:06	00	00	00	00	00	00	00
07.	Zone 007	Niet gebruikt	1	Sirene+Zoemer	DEOL	Normaal(400ms)	Nee	Geen	01	0:07	00	00	00	00	00	00	00
08.	Zone 008	Niet gebruikt	1	Sirene+Zoemer	DEOL	Normaal(400ms)	Nee	Geen	01	0:08	00	00	00	00	00	00	00
09.	Zone 009	Niet gebruikt	1	Sirene+Zoemer	EOL	Normaal(400ms)	Nee	Geen	01	1:01	00	00	00	00	00	00	00
10.	Zone 010	Niet gebruikt	1	Sirene+Zoemer	EOL	Normaal(400ms)	Nee	Geen	01	1:02	00	00	00	00	00	00	00
11.	Zone 011	Niet gebruikt	1	Sirene+Zoemer	EOL	Normaal(400ms)	Nee	Geen	01	1:03	00	00	00	00	00	00	00
12.	Zone 012	Niet gebruikt	1	Sirene+Zoemer	EOL	Normaal(400ms)	Nee	Geen	01	1:04	00	00	00	00	00	00	00
13.	Zone 013	Niet gebruikt	1	Sirene+Zoemer	EOL	Normaal(400ms)	Nee	Geen	01	1:05	00	00	00	00	00	00	00
14.	Zone 014	Niet gebruikt	1	Sirene+Zoemer	EOL	Normaal(400ms)	Nee	Geen	01	1:06	00	00	00	00	00	00	00
15.	Zone 015	Niet gebruikt	1	Sirene+Zoemer	EOL	Normaal(400ms)	Nee	Geen	01	1:07	00	00	00	00	00	00	00
16.	Zone 016	Niet gebruikt	1	Sirene+Zoemer	EOL	Normaal(400ms)	Nee	Geen	01	1:08	00	00	00	00	00	00	00

Vast zetten zone naam en type

Gebruikt voor de karakteristieke programmering van elke zone

Risco default operator 14/11/2010 12:12:15 00:11:20

Risco Upload/Download

Klanten Opties Installateur Toegangs controle Eind gebruiker Communicatie Gebeurtenislog Help

Systeme Communicatie

Klant 1 ProSYS 128 V7 RP128-7.32 FL

Zone parameters

Uitbreidingen

Test / Diagnose

Zones

Doormeld codes

Doormeld codes

Speciale doormeld codes

Autg SIA codes

Auto contact ID codes

Herstel codes

#	Programmeerbare uitgang	Gebruiker codeg	Doormeld codes	Signalering	Zone Instelling	Zone reactie-tijd	Geforceerd inschakelen	Groep	Puls	Kanaal	Alarm code	Herstel code	Fout/SV code	Herstel code	Overbrug code	Sabot. Code	Herstel code
01.				Sirene+Zoemer	DEOL	Normaal(400ms)	Nee	Geen	01	0:01	00	00	00	00	00	00	00
02.				Sirene+Zoemer	DEOL	Normaal(400ms)	Nee	Geen	01	0:02	00	00	00	00	00	00	00
03.	Zone 003	Niet gebruikt		Sirene+Zoemer	DEOL	Normaal(400ms)	Nee	Geen	01	0:03	00	00	00	00	00	00	00
04.	Zone 004	Niet gebruikt	1	Sirene+Zoemer	DEOL	Normaal(400ms)	Nee	Geen	01	0:04	00	00	00	00	00	00	00
05.	Zone 005	Niet gebruikt	1	Sirene+Zoemer	DEOL	Normaal(400ms)	Nee	Geen	01	0:05	00	00	00	00	00	00	00
06.	Zone 006	Niet gebruikt	1	Sirene+Zoemer	DEOL	Normaal(400ms)	Nee	Geen	01	0:06	00	00	00	00	00	00	00
07.	Zone 007	Niet gebruikt	1	Sirene+Zoemer	DEOL	Normaal(400ms)	Nee	Geen	01	0:07	00	00	00	00	00	00	00
08.	Zone 008	Niet gebruikt	1	Sirene+Zoemer	DEOL	Normaal(400ms)	Nee	Geen	01	0:08	00	00	00	00	00	00	00
09.	Zone 009	Niet gebruikt	1	Sirene+Zoemer	EOL	Normaal(400ms)	Nee	Geen	01	1:01	00	00	00	00	00	00	00
10.	Zone 010	Niet gebruikt	1	Sirene+Zoemer	EOL	Normaal(400ms)	Nee	Geen	01	1:02	00	00	00	00	00	00	00
11.	Zone 011	Niet gebruikt	1	Sirene+Zoemer	EOL	Normaal(400ms)	Nee	Geen	01	1:03	00	00	00	00	00	00	00
12.	Zone 012	Niet gebruikt	1	Sirene+Zoemer	EOL	Normaal(400ms)	Nee	Geen	01	1:04	00	00	00	00	00	00	00
13.	Zone 013	Niet gebruikt	1	Sirene+Zoemer	EOL	Normaal(400ms)	Nee	Geen	01	1:05	00	00	00	00	00	00	00
14.	Zone 014	Niet gebruikt	1	Sirene+Zoemer	EOL	Normaal(400ms)	Nee	Geen	01	1:06	00	00	00	00	00	00	00
15.	Zone 015	Niet gebruikt	1	Sirene+Zoemer	EOL	Normaal(400ms)	Nee	Geen	01	1:07	00	00	00	00	00	00	00
16.	Zone 016	Niet gebruikt	1	Sirene+Zoemer	EOL	Normaal(400ms)	Nee	Geen	01	1:08	00	00	00	00	00	00	00

Vast zetten zone naam en type

Instellingen doormeld codes

Risco default operator

14/11/2010 12:12:56

00:12:01

Risco Upload/Download

Klanten Opties Installateur Toegangs controle Eind gebruiker Communicatie Gebeurtenislog Help

Daarmee codes

Klant: 1 RAS ProSYS 128 V7 RP128-7.32 FL

- Noodtoets		- Voedings fout:		- Afwijkende akties:	
Medisch:	00	Batt Laag:	00	Geforceerd Insch:	00
Paniek:	00	Batt laag herstel:	00	Snel inschak:	00
Brand:	00	Sirene fout:	00	Sleutel inschak:	00
Medisch herstel:	00	Sirene herstel:	00	Sleutel uitschak:	00
Paniek herstel:	00	Telefoonlijn fout:	00	Auto inschakelen:	00
Brand herstel:	00	Telefoonlijn herstel:	00	Auto uitschakelen:	00
		230V fout:	00	Afstand inschak:	00
		230V herstel:	00	Afstand uitschak:	00
		Aux fout:	00		
		Aux herstel:	00	- Dwang	
		Tijd niet ingesteld:	00	Dwang:	00
		Tijd herstel:	00	Dwang herstel:	00
		Databus fout:	00		
		Databus herstel:	00	- Voeding sabotage	
		Foutieve code:	00	Kast sabotage:	00
		Code herstel:	00	Kast sabotage herstel:	00
		Auto IN mislukt:	00	Sirene sabotage:	00
				Sir. sabotage herstel:	00

- Diversen

In programmering:	00
Verlaten programmering:	00
MK Periodeke test:	00
U/D periodeke test:	00
Terugbellen:	00
Systeem reset:	00
Afbreken alarm:	00
Zelftest OK:	00
Zelftest fout:	00
Annuleren alarm:	00
Inluisteren:	00
Polling Signal	00

F1 voor Help Risco default operator 14/11/2010 12:13:15 00:12:20

Risco Upload/Download

Klanten Opties **Instalateur** Toegangs controle Eind gebruiker Communicatie Gebeurtenislog Help

ProSYS 128 V7 RP128-7.32 FL

Doormeld codes

Klant: 1

Systeem
 Communicatie
 Uitbreidingen
 Test / Diagnose
 Zones

Doormeld codes

- Programmeerbare uitgang
- Gebruiker codeg
- Toewijz. afstandbed
- Doormeld codes
- Speciale doormeld codes**
- Auto SIA codes
- Auto contact ID codes
- Herstel codes

Atwijkende akties:

Getoverd inschak: 00
 Snel inschak: 00
 Sleutel inschak: 00
 Sleutel uitschak: 00
 Auto inschakelen: 00
 Auto uitschakelen: 00
 Afstand inschak: 00
 Afstand uitschak: 00

Dwang

Dwang: 00
 Dwang herstel: 00

Voeding sabotage

Kast sabotage: 00
 Kast sabotage herstel: 00
 Sirene sabotage: 00
 Sir. sabotage herstel: 00

Noodtoets

Medisch: 00
 Pariek: 00
 Brand: 00
 Medisch herstel: 00
 Pariek herstel: 00
 Brand herstel: 00

Diversen

In programmering: 00
 Verlaten programmering: 00
 MK Periodeieke test: 00
 U/D periodeieke test: 00
 Terugbellen: 00
 Systeem reset: 00
 Afbreken alarm: 00
 Zelftest OK: 00
 Zelftest fout: 00
 Annuleren alarm: 00
 Inluisteren: 00
 Polling Signal: 00

Sirene herstel: 00
 Telefoonlijn fout: 00
 Telefoonlijn herstel: 00
 230V fout: 00
 230V herstel: 00
 Aux fout: 00
 Aux herstel: 00
 Tijd niet ingesteld: 00
 Tijd herstel: 00
 Databus fout: 00
 Databus herstel: 00
 Foutieve code: 00
 Code herstel: 00
 Auto IN mislukt: 00

“Speciale doormeld codes”
 zijn niet van toepassing voor
 ons land (4/3 formaat).

Instellingen speciale doormeld codes

Risco default operator 14/11/2010 12:13:35 00:12:40

Risco Upload/Download

Klanten Opties **Instalateur** Toegangs controle Eind gebruiker Communicatie Gebeurtenislog Help

ProSYS 128 V7 RP128-7.32 FL

Doormeld codes

Klant: 1

Systeem
 Communicatie
 Uitbreidingen
 Test / Diagnose
 Zones

Doormeld codes

- Programmeerbare uitgang
- Gebruiker codeg
- Toewijz. afstandbed
- Doormeld codes
- Speciale doormeld codes
- Auto SIA codes**
- Auto contact ID codes
- Herstel codes

Atwijkende akties:

Geforceerd Inschak: 00
 Snel inschak: 00
 Sleutel inschak: 00
 Sleutel uitschak: 00
 Auto inschakelen: 00
 Auto uitschakelen: 00
 Afstand inschak: 00
 Afstand uitschak: 00

Dwang

Dwang: 00
 Dwang herstel: 00

Voeding sabotage

Kast sabotage: 00
 Kast sabotage herstel: 00
 Sirene sabotage: 00
 Sir. sabotage herstel: 00

Noodtoets

Medisch herstel: 00
 Pariek herstel: 00
 Brand herstel: 00

Diversen

In programmering: 00
 Verlaten programmering: 00
 MK Periodeke test: 00
 U/D periodeke test: 00
 Terugbellen: 00
 Systeem reset: 00
 Afbreken alarm: 00
 Zelftest OK: 00
 Zelftest fout: 00
 Annuleren alarm: 00
 Inluisteren: 00
 Polling Signal: 00

Sirene herstel: 00
 Telefoonlijn fout: 00
 Telefoonlijn herstel: 00
 230V fout: 00
 230V herstel: 00
 Aux fout: 00
 Aux herstel: 00
 Tijd niet ingesteld: 00
 Tijd herstel: 00
 Databus fout: 00
 Databus herstel: 00
 Foutieve code: 00
 Code herstel: 00
 Auto IN mislukt: 00

SIA codes

Risco default operator

14/11/2010 12:14:44

00:13:48

Risco Upload/Download

Klanten Opties Installateur Toegangs controle Eind gebruiker Communicatie Gebeurtenislog Help

Klant: 1 RAS

Daarmee codes

Upload scherm (CCS-->PC
 (Upload alles (CCS-->PC
 Download scherm (PC-->CCS
 Download alles (PC-->CCS
 Vergelijk scherm
 Wacht op inbellen
 Kiesverbinding met systeem
 Overdragen
 Ophangen
 Tekstbericht naar LCD keypads

Een "Upload alles" commando uitvoeren om het resultaat van de AUTO SIA CODES te bekomen in de klantenfiche van de UD software.

Noodtoets
 Medisch: 00
 Paniek: 00
 Brand: 00
 Medisch herstelt: 00
 Paniek herstel: 00
 Brand herstel: 00

Diversen
 In programmering: 00
 Verlaten programmering: 00
 MK Periodeieke test: 00
 U/D periodeieke test: 00
 Terugbellen: 00
 Systeem reset: 00
 Afbreken alarm: 00
 Zelftest OK: 00
 Zelftest fout: 00
 Annuleren alarm: 00
 Inluisteren: 00
 Polling Signal: 00

Voedings fout:
 Batt Laag: 00
 Batt laag herstelt: 00
 Sirene fout: 00
 Sirene herstelt: 00
 Telefoonlijn fout: 00
 Telefoonlijn herstelt: 00
 230V fout: 00
 230V herstelt: 00
 Aux fout: 00
 Aux herstelt: 00
 Tijd niet ingesteld: 00
 Tijd herstelt: 00
 Databus fout: 00
 Databus herstelt: 00
 Foutieve code: 00
 Code herstelt: 00
 Auto IN mislukt: 00

Sleutel uitschak: 00
 Auto inschakelen: 00
 Auto uitschakelen: 00
 Afstand inschak: 00
 Afstand uitschak: 00

Dwang
 Dwang: 00
 Dwang herstelt: 00

Voeding sabotage
 Kast sabotage: 00
 Kast sabotage herstelt: 00
 Sirene sabotage: 00
 Sir. sabotage herstelt: 00

Upload alle instellingen van het systeem

Risco default operator 14/11/2010 12:15:35 00:14:39

Risco Upload/Download

Klanten Opties Installateur Toegangs controle Eind gebruiker Communicatie Gebeurtenislog Help

Daarmee codes

Klant: 1 RAS ProSYS 128 V7 RP128-7.32 FL

-Noodtoets-		-Voedings fout-		-Afwijkende akties-	
Medisch:	49	Batt Laag:	7F	Geforceerd Inschak:	28
Paniek:	57	Batt laag herstel:	7D	Snel inschak:	2C
Brand:	35	Sirene fout:	76	Sleutel inschak:	2E
Medisch herstel:	4A	Sirene herstel:	78	Sleutel uitschak:	55
Paniek herstel:	58	Telefoonlijn fout:	00	Auto inschakelen:	27
Brand herstel:	38	Telefoonlijn herstel:	00	Auto uitschakelen:	4D
		230V fout:	1F	Afstand inschak:	2C
		230V herstel:	1E	Afstand uitschak:	53
		Aux fout:	7B		
		Aux herstel:	7C	-Dwang-	
		Tijd niet ingesteld:	00	Dwang:	3C
		Tijd herstel:	42	Dwang herstel:	3D
		Databus fout:	33		
		Databus herstel:	34	-Voeding sabotage-	
		Foutieve code:	3E	Kast sabotage:	63
		Code herstel:	00	Kast sabotage herstel:	64
		Auto IN mislukt:	83	Sirene sabotage:	63
				Sir. sabotage herstel:	64

-Diversen-

In programmering:	43
Verlaten programmering:	46
MK Periodeke test:	61
U/D periodeke test:	65
Terugbellen:	5F
Systeem reset:	62
Afbreken alarm:	54
Zelftest OK:	00
Zelftest fout:	26
Annuleren alarm:	4E
Inluisteren:	00
Polling Signal	87

Nu kan u doormeldingen blokkeren door het respectievelijke rapport terug te brengen naar de waarde 00. Vergeet echter daarna niet een "Download scherm" uit te voeren om uw wijzigingen door te geven aan het ProSYS alarmsysteem.

F1 voor Help Risco default operator 14/11/2010 12:17:41 00:16:46

Risco Upload/Download

Klanten Opties **Instalateur** Toegangs controle Eind gebruiker Communicatie Gebeurtenislog Help

ProSYS 128 V7 RP128-7.32 FL

Doormeld codes

Klant: 1

Systeme
 Communicatie
 Uitbreidingen
 Test / Diagnose
 Zones

Doormeld codes

- Programmeerbare uitgang
- Gebruiker codeg
- Toewijz. afstandbed

Atwijkende akties:

Geforceerd Inschak:	28
Snel inschak:	2C
Sleutel inschak:	2E
Sleutel uitschak:	55
Auto inschakelen:	27
Auto uitschakelen:	4D
Afstand inschak:	2C
Afstand uitschak:	53

-Noodtoets

Medisch herstel:	4A
Paniek herstel:	58
Brand herstel:	38

-Diversen

In programmering:	43
Verlaten programmering:	46
MK Periodeke test:	61
U/D periodeke test:	65
Terugbellen:	5F
Systeem reset:	62
Afbreken alarm:	54
Zelftest OK:	00
Zelftest fout:	26
Annuleren alarm:	4E
Inluisteren:	00
Polling Signal:	87

Sirene

Sirene herstel:	78
Telefoonlijn fout:	00
Telefoonlijn herstel:	00
230V fout:	1F
230V herstel:	1E
Aux fout:	7B
Aux herstel:	7C
Tijd niet ingesteld:	00
Tijd herstel:	42
Databus fout:	33
Databus herstel:	34
Foutieve code:	3E
Code herstel:	00
Auto IN mislukt:	83

-Dwang

Dwang:	3C
Dwang herstel:	3D

-Voeding sabotage

Kast sabotage:	63
Kast sabotage herstel:	64
Sirene sabotage:	63
Sir. sabotage herstel:	64

Contact ID codes Risco default operator 14/11/2010 12:19:05 00:18:10

Risco Upload/Download

Klanten Opties **Instalateur** Toegangs controle Eind gebruiker Communicatie Gebeurtenislog Help

Daarmee codes

Klant: 1 ProSYS 128 V7 RP128-7.32 FL

-Noodtoets

Medisch:
 Paniek:
 Brand:
 Medisch herstel:
 Paniek herstel:
 Brand herstel:

-Diversen

In programmering:
 Verlaten programmering:
 MK Periodeke test:
 U/D periodeke test:
 Terugbellen:
 Systeem reset:
 Afbreken alarm:
 Zelftest OK:
 Zelftest fout:
 Annuleren alarm:
 Inluisteren:
 Polling Signal:

- Afwijkende akties:

Geforceerd Inschak:
 Snel inschak:
 Sleutel inschak:
 Sleutel uitschak:
 Auto inschakelen:
 Auto uitschakelen:
 Afstand inschak:
 Afstand uitschak:

-Dwang

Dwang:
 Dwang herstel:

-Voeding sabotage

Kast sabotage:
 Kast sabotage herstel:
 Sirene sabotage:
 Sir. sabotage herstel:

Instellingen voor programmeerbare uitgangen

Risco default operator 14/11/2010 12:19:27 00:18:31

Risco Upload/Download

Klanten Opties Installateur Toegangs controle Eind gebruiker Communicatie Gebeurtenislog Help

Programmeerbare uitgangen

Klant: 1 RAS ProSYS 128 V7 RP128-7.32 FL

#	PU Naam	Kanaal	Patroon	Duur (sec)	Activering	Deactivering	Groep	Volg
01.	Uitg. 01	0:1	N/O Houd	05	Geen	Geen	Systeem	Systeem gebeurtenis: Volg Sirene
02.	Uitg. 02	0:2	N/O Houd	05	Partitie_OR	Partitie_OR	Partitie	Part.gebeurt.: Volg Alarm Mask: 12345678
03.	Uitg. 03	0:3	N/O Puls	05	Geen	Geen	Geen	?
04.	Uitg. 04	0:4	N/O Puls	05	Geen	Geen	Geen	?
05.	Uitg. 05	0:5	N/O Puls	05	Geen	Geen	Geen	?
06.	Uitg. 06	0:6	N/O Puls	05	Geen	Geen	Geen	?
07.	Uitg. 07	1:1	N/O Puls	05	Geen	Geen	Geen	?
08.	Uitg. 08	1:2	N/O Puls	05	Geen	Geen	Geen	?
09.	Uitg. 09	1:3	N/O Puls	05	Geen	Geen	Geen	?
10.	Uitg. 10	1:4	N/G Puls	05	Geen	Geen	Geen	?

N/G Puls
 N/G Houd
 N/O Puls
 N/O Houd

F1 voor Help Risco default operator 14/11/2010 12:21:55 00:21:00

Risco Upload/Download

Klanten Opties Installateur Toegangs controle Eind gebruiker Communicatie Gebeurtenislog Help

Programmeerbare uitgangen

Klant: 1 RAS ProSYS 128 V7 RP128-7.32 FL

#	PU Naam	Kanaal	Patroon	Duur (sec)	Activering	Deactivering	Groep	Volg
01.	Uitg. 01	0:1	N/O Houd	05	Geen	Geen	Systeem	Systeem gebeurtenis: Volg Sirene
02.	Uitg. 02	0:2	N/O Houd	05	Partitie_OR	Partitie_OR	Partitie	Part.gebeurt.: Volg Alarm Mask: 12345678
03.	Uitg. 03	0:3	N/O Puls	05	Geen	Geen	Geen	?
04.	Uitg. 04	0:4	N/O Puls	05	Geen	Geen	Geen	?
05.	Uitg. 05	0:5	N/O Puls	05	Geen	Geen	Geen	?
06.	Uitg. 06	0:6	N/O Puls	05	Geen	Geen	Geen	?
07.	Uitg. 07	1:1	N/O Puls	05	Geen	Geen	Geen	?
08.	Uitg. 08	1:2	N/O Puls	05	Geen	Geen	Geen	?
09.	Uitg. 09	1:3	N/O Puls	05	Geen	Geen	Geen	?
10.	Uitg. 10	1:4	N/O Puls	05	Geen	Geen	Geen	?

Geen
Systeem
Partitie
Zone
Code

F1 voor Help Risco default operator 14/11/2010 12:22:58 00:22:02

Risco Upload/Download

Klanten Opties Installateur Toegangs controle Eind gebruiker Communicatie Gebeurtenislog Help

Programmeerbare uitgangen

Klant: 1 RAS ProSYS 128 V7 RP128-7.32 FL

#	PU Naam	Kanaal	Patroon	Duur (sec)	Activering	Deactivering	Groep	Volg
01.	Uitg. 01	0:1	N/O Houd	05	Geen	Geen	Systeem	Systeem gebeurtenis: Volg Sirene
02.	Uitg. 02	0:2	N/O Houd	05	Partitie_OR	Partitie_OR	Partitie	Part.gebeurt.: Volg Alarm Mask: 12345678
03.	Uitg. 03	0:3	N/O Puls	05	Geen	Geen	Geen	?
04.	Uitg. 04	0:4	N/O Puls	05	Geen	Geen	Geen	?
05.	Uitg. 05	0:5	N/O Puls	05	Geen	Geen	Geen	?
06.	Uitg. 06	0:6	N/O Puls	05	Geen	Geen	Geen	?
07.	Uitg. 07	1:1	N/O Puls	05	Geen	Geen	Geen	?
08.	Uitg. 08	1:2	N/O Puls	05	Geen	Geen	Geen	?
09.	Uitg. 09	1:3	N/O Puls	05	Geen	Geen	Geen	?
10.	Uitg. 10	1:4	N/O Puls	05	Geen	Geen	Systeem	Systeem gebeurtenis: Volg Sirene

Groep : Systeem

Syst. gebeurt:

- Volg Sirene
- Geen telefoon lijn
- Comm fout
- Volg fout
- Ground start pulse
- Volg accu laag
- Volg 230V fout
- Sensor test

F1 voor Help Risco default operator 14/11/2010 12:23:28 00:22:33

Risco Upload/Download

Klanten Opties Installateur Toegangs controle Eind gebruiker Communicatie Gebeurtenislog Help

Programmeerbare uitgangen

Klant: 1 RAS ProSYS 128 V7 RP128-7.32 FL

#	PU Naam	Kanaal	Patroon	Duur (sec)	Activering	Deactivering	Groep	Volg
01.	Uitg. 01	0:1	N/O Houd	05	Geen	Geen	Systeem	Systeem gebeurtenis: Volg Sirene
02.	Uitg. 02	0:2	N/O Houd	05	Partitie_OR	Partitie_OR	Partitie	Part.gebeurt.: Volg Alarm Mask: 12345678
03.	Uitg. 03	0:3	N/O Puls	05	Geen	Geen	Geen	?
04.	Uitg. 04	0:4	N/O Puls	05	Geen	Geen	Geen	?
05.	Uitg. 05	0:5	N/O Puls	05	Geen	Geen	Geen	?
06.	Uitg. 06	0:6	N/O Puls	05	Geen	Geen	Geen	?
07.	Uitg. 07	1:1	N/O Puls	05	Geen	Geen	Geen	?
08.	Uitg. 08	1:2	N/O Puls	05	Geen	Geen	Geen	?
09.	Uitg. 09	1:3	N/O Puls	05	Geen	Geen	Geen	?
10.	Uitg. 10	1:4	N/O Puls	05	Geen	Geen	Geen	?

Geen
Systeem
Partitie
Zone
Code

F1 voor Help Risco default operator 14/11/2010 12:24:01 00:23:06

Risco Upload/Download

Klanten Opties Installateur Toegangs controle Eind gebruiker Communicatie Gebeurtenislog Help

Programmeerbare uitgangen

Klant: 1 RAS ProSYS 128 V7 RP128-7.32 FL

#	PU Naam	Kanaal	Patroon	Duur (sec)	Activering	Deactivering	Groep	Volg
01.	Uitg. 01	0:1	N/O Houd	05	Geen	Geen	Systeem	Systeem gebeurtenis: Volg Sirene
02.	Uitg. 02	0:2	N/O Houd	05	Partitie_OR	Partitie_OR	Partitie	Part.gebeurt.: Volg Alarm Mask: 12345678
03.	Uitg. 03	0:3	N/O Puls	05	Geen	Geen	Geen	?
04.	Uitg. 04	0:4	N/O Puls	05	Geen	Geen	Geen	?
05.	Uitg. 05	0:5	N/O Puls	05	Geen	Geen	Geen	?
06.	Uitg. 06	0:6	N/O Puls	05	Geen	Geen	Geen	?
07.	Uitg. 07	1:1	N/O Puls	05	Geen	Geen	Geen	?
08.	Uitg. 08	1:2	N/O Puls	05	Geen	Geen	Geen	?
09.	Uitg. 09	1:3	N/O Puls	05	Geen	Geen	Geen	?
10.	Uitg. 10	1:4	N/O Puls	05	Partitie_OR	Geen	Partitie	Part.gebeurt.: Volg Gereed Mask: 1

Groep : Partitie

Partitie gebeurtenis:

Masker:

- Volg Alarm
- Volg inschakeling
- Volg inbraak
- Volg brand
- Volg paniek
- Medisch volg
- Volg dwang
- Volg zoemer
- Volg bellfunctie
- Volg uitg/ing.
- Brand fout
- Dag fout
- Volg fout
- Volg Deel in
- Volg sabot.
- Volg uitschakeling
- Volg Sirene

F1 voor Help

Risco default operator

14/11/2010 12:24:33

00:23:38

Risco Upload/Download

Klanten Opties Installateur Toegangs controle Eind gebruiker Communicatie Gebeurtenislog Help

Programmeerbare uitgangen

Klant: 1 RAS ProSYS 128 V7 RP128-7.32 FL

#	PU Naam	Kanaal	Patroon	Duur (sec)	Activering	Deactivering	Groep	Volg
01.	Uitg. 01	0:1	N/O Houd	05	Geen	Geen	Systeem	Systeem gebeurtenis: Volg Sirene
02.	Uitg. 02	0:2	N/O Houd	05	Partitie_OR	Partitie_OR	Partitie	Part.gebeurt.: Volg Alarm Mask: 12345678
03.	Uitg. 03	0:3	N/O Puls	05	Geen	Geen	Geen	?
04.	Uitg. 04	0:4	N/O Puls	05	Geen	Geen	Geen	?
05.	Uitg. 05	0:5	N/O Puls	05	Geen	Geen	Geen	?
06.	Uitg. 06	0:6	N/O Puls	05	Geen	Geen	Geen	?
07.	Uitg. 07	1:1	N/O Puls	05	Geen	Geen	Geen	?
08.	Uitg. 08	1:2	N/O Puls	05	Geen	Geen	Geen	?
09.	Uitg. 09	1:3	N/O Puls	05	Geen	Geen	Geen	?
10.	Uitg. 10	1:4	N/O Puls	05	Partitie_OR	Geen	Partitie	Part.gebeurt.: Volg Gereed Mask: 1

Groep : Partitie

Partitie gebeurtenis:

Masker:

OK Annuleren

F1 voor Help Risco default operator 14/11/2010 12:25:17 00:24:21

Risco Upload/Download

Klanten Opties Installateur Toegangs controle Eind gebruiker Communicatie Gebeurtenislog Help

Programmeerbare uitgangen

Klant: 1 RAS ProSYS 128 V7 RP128-7.32 FL

#	PU Naam	Kanaal	Patroon	Duur (sec)	Activering	Deactivering	Groep	Volg
01.	Uitg. 01	0:1	N/O Houd	05	Geen	Geen	Systeem	Systeem gebeurtenis: Volg Sirene
02.	Uitg. 02	0:2	N/O Houd	05	Partitie_OR	Partitie_OR	Partitie	Part.gebeurt.: Volg Alarm Mask: 12345678
03.	Uitg. 03	0:3	N/O Puls	05	Geen	Geen	Geen	?
04.	Uitg. 04	0:4	N/O Puls	05	Geen	Geen	Geen	?
05.	Uitg. 05	0:5	N/O Puls	05	Geen	Geen	Geen	?
06.	Uitg. 06	0:6	N/O Puls	05	Geen	Geen	Geen	?
07.	Uitg. 07	1:1	N/O Puls	05	Geen	Geen	Geen	?
08.	Uitg. 08	1:2	N/O Puls	05	Geen	Geen	Geen	?
09.	Uitg. 09	1:3	N/O Puls	05	Geen	Geen	Geen	?
10.	Uitg. 10	1:4	N/O Puls	05	Geen	Geen	Geen	?

Geen
Systeem
Partitie
Zone
Code

F1 voor Help Risco default operator 14/11/2010 12:25:37 00:24:42

Risco Upload/Download

Klanten Opties Installateur Toegangs controle Eind gebruiker Communicatie Gebeurtenislog Help

Programmeerbare uitgangen

Klant: 1 RAS ProSYS 128 V7 RP128-7.32 FL

#	PU Naam	Kanaal	Patroon	Duur (sec)	Activering	Deactivering	Groep	Volg
01.	Uitg. 01	0:1	N/O Houd	05	Geen	Geen	Systeem	Systeem gebeurtenis: Volg Sirene
02.	Uitg. 02	0:2	N/O Houd	05	Partitie_OR	Partitie_OR	Partitie	Part.gebeurt.: Volg Alarm Mask: 12345678
03.	Uitg. 03	0:3	N/O Puls	05	Geen	Geen	Geen	?
04.	Uitg. 04	0:4	N/O Puls	05	Geen	Geen	Geen	?
05.	Uitg. 05	0:5	N/O Puls	05	Geen	Geen	Geen	?
06.	Uitg. 06	0:6	N/O Puls	05	Geen	Geen	Geen	?
07.	Uitg. 07	1:1	N/O Puls	05	Geen	Geen	Geen	?
08.	Uitg. 08	1:2	N/O Puls	05	Geen	Geen	Geen	?
09.	Uitg. 09	1:3	N/O Puls	05	Geen	Geen	Geen	?
10.	Uitg. 10	1:4	N/O Puls	05	Zones_AND	Geen	Zone	Zone gebeurtenis: Volg zone Zones #: 0, 0, 0, 0, 0

Groep: Zone

Zone gebeurtenis: Volg zone

Eerste zone: Niet gebruikt

Tweede zone: Niet gebruikt

Derde zone: Niet gebruikt

Vierde zone: Niet gebruikt

Vijfde zone: Niet gebruikt

OK Annuleren

F1 voor Help Risco default operator 14/11/2010 12:25:56 00:25:01

Risco Upload/Download

Klanten Opties Installateur Toegangs controle Eind gebruiker Communicatie Gebeurtenislog Help

Programmeerbare uitgangen

Klant: 1 RAS ProSYS 128 V7 RP128-7.32 FL

#	PU Naam	Kanaal	Patroon	Duur (sec)	Activering	Deactivering	Groep	Volg
01.	Uitg. 01	0:1	N/O Houd	05	Geen	Geen	Systeem	Systeem gebeurtenis: Volg Sirene
02.	Uitg. 02	0:2	N/O Houd	05	Partitie_OR	Partitie_OR	Partitie	Part.gebeurt.: Volg Alarm Mask: 12345678
03.	Uitg. 03	0:3	N/O Puls	05	Geen	Geen	Geen	?
04.	Uitg. 04	0:4	N/O Puls	05	Geen	Geen	Geen	?
05.	Uitg. 05	0:5	N/O Puls	05	Geen	Geen	Geen	?
06.	Uitg. 06	0:6	N/O Puls	05	Geen	Geen	Geen	?
07.	Uitg. 07	1:1	N/O Puls	05	Geen	Geen	Geen	?
08.	Uitg. 08	1:2	N/O Puls	05	Geen	Geen	Geen	?
09.	Uitg. 09	1:3	N/O Puls	05	Geen	Geen	Geen	?
10.	Uitg. 10	1:4	N/O Puls	05	Geen	Geen	Geen	?

Geen
Systeem
Partitie
Zone
Code

F1 voor Help Risco default operator 14/11/2010 12:26:22 00:25:27

#	PU Naam	Kanaal	Patroon	Duur (sec)	Activering	Deactivering	Groep	Volg
01.	Uitg. 01	0:1	N/O Houd	05	Geen	Geen	Systeem	Systeem gebeurtenis: Volg Sirene
02.	Uitg. 02	0:2	N/O Houd	05	Partitie_OR	Partitie_OR	Partitie	Part.gebeurt.: Volg Alarm Mask: 12345678
03.	Uitg. 03	0:3	N/O Puls	05	Geen	Geen	Geen	
04.	Uitg. 04	0:4	N/O Puls	05	Geen	Geen	Geen	?
05.	Uitg. 05	0:5	N/O Puls	05	Geen	Geen	Geen	?
06.	Uitg. 06	0:6	N/O Puls	05	Geen	Geen	Geen	?
07.	Uitg. 07	1:1	N/O Puls	05	Geen	Geen	Geen	?
08.	Uitg. 08	1:2	N/O Puls	05	Geen	Geen	Geen	?
09.	Uitg. 09	1:3	N/O Puls	05	Geen	Geen	Geen	?
10.	Uitg. 10	1:4	N/O Puls	05	Geen	Geen	Code	?

Programmeerbare uitgangs codes Volg

gebruiker #	Voornaam	Achternaam	Volg
83.			Nee
84.			Nee
85.			Nee
86.			Nee
87.			Nee
88.			Nee
89.			Nee
90.			Nee
91.			Nee
92.			Nee
93.			Nee
94.			Nee
95.			Nee
96.			Ja
97.			Nee
98.			Nee

OK
Annuleren

Risco Upload/Download

Klanten Opties Installateur Toegangs controle Eind gebruiker Communicatie Gebeurtenislog Help

Programmeerbare uitgangen

Klant: 1 RAS ProSYS 128 V7 RP128-7.32 FL

#	PU Naam	Kanaal	Patroon	Duur (sec)	Activering	Deactivering	Groep	Volg
01.	Uitg. 01	0:1	N/O Houd	05	Geen	Geen	Systeem	Systeem gebeurtenis: Volg Sirene
02.	Uitg. 02	0:2	N/O Houd	05	Partitie_OR	Partitie_OR	Partitie	Part.gebeurt.: Volg Alarm Mask: 12345678
03.	Uitg. 03	0:3	N/O Puls	05	Geen	Geen	Geen	?
04.	Uitg. 04	0:4	N/O Puls	05	Geen	Geen	Geen	?
05.	Uitg. 05	0:5	N/O Puls	05	Geen	Geen	Geen	?
06.	Uitg. 06	0:6	N/O Puls	05	Geen	Geen	Geen	?
07.	Uitg. 07	1:1	N/O Puls	05	Geen	Geen	Geen	?
08.	Uitg. 08	1:2	N/O Puls	05	Geen	Geen	Geen	?
09.	Uitg. 09	1:3	N/O Puls	05	Geen	Geen	Geen	?
10.	Uitg. 10	1:4	N/O Puls	05	Partitie_OR Partities_AND	Geen	Partitie	Part.gebeurt.: Volg Alarm Mask: 12 4 6 8

F1 voor Help Risco default operator 14/11/2010 12:27:36 00:26:41

Risco Upload/Download

Klanten Opties Installateur Toegangs controle Eind gebruiker Communicatie Gebeurtenislog Help

Programmeerbare uitgangen

Klant: 1 RAS ProSYS 128 V7 RP128-7.32 FL

#	PU Naam	Kanaal	Patroon	Duur (sec)	Activering	Deactivering	Groep	Volg
01.	Uitg. 01	0:1	N/O Houd	05	Geen	Geen	Systeem	Systeem gebeurtenis: Volg Sirene
02.	Uitg. 02	0:2	N/O Houd	05	Partitie_OR	Partitie_OR	Partitie	Part.gebeurt.: Volg Alarm Mask: 12345678
03.	Uitg. 03	0:3	N/O Puls	05	Geen	Geen	Geen	?
04.	Uitg. 04	0:4	N/O Puls	05	Geen	Geen	Geen	?
05.	Uitg. 05	0:5	N/O Puls	05	Geen	Geen	Geen	?
06.	Uitg. 06	0:6	N/O Puls	05	Geen	Geen	Geen	?
07.	Uitg. 07	1:1	N/O Puls	05	Geen	Geen	Geen	?
08.	Uitg. 08	1:2	N/O Puls	05	Geen	Geen	Geen	?
09.	Uitg. 09	1:3	N/O Puls	05	Geen	Geen	Geen	?
10.	Uitg. 10	1:4	N/O Houd	05	Partitie_OR	Partitie_OR Partities_AND	Partitie	Part.gebeurt.: Volg Gereed Mask: 12 4 6 8

F1 voor Help Risco default operator 14/11/2010 12:28:34 00:27:39

Risco Upload/Download

Klanten Opties **Instalateur** Toegangs controle Eind gebruiker Communicatie Gebeurtenislog Help

Systemeem Communicatie Uitbreidingen Test / Diagnose Zones Doorgemeld codes

ProSYS 128 V7 RP128-7.32 FL

Programmeerbare uitgangen

#	PU	Activering	Deactivering	Groep	Volg			
01.	Uitg. 01	0:0	N/O Puls	05	Geen	Geen	Systeem	Systeem gebeurtenis: Volg Sirene
02.	Uitg. 02	0:0	N/O Puls	05	Partitie_OR	Partitie_OR	Partitie	Part.gebeurt.: Volg Alarm Mask: 12345678
03.	Uitg. 03	0:0	N/O Puls	05	Geen	Geen	Geen	?
04.	Uitg. 04	0:4	N/O Puls	05	Geen	Geen	Geen	?
05.	Uitg. 05	0:5	N/O Puls	05	Geen	Geen	Geen	?
06.	Uitg. 06	0:6	N/O Puls	05	Geen	Geen	Geen	?
07.	Uitg. 07	1:1	N/O Puls	05	Geen	Geen	Geen	?
08.	Uitg. 08	1:2	N/O Puls	05	Geen	Geen	Geen	?
09.	Uitg. 09	1:3	N/O Puls	05	Geen	Geen	Geen	?
10.	Uitg. 10	1:4	N/O Puls	05	Geen	Geen	Geen	?

Definiëren gebruikers autorisatie en meld codes

Risco default operator 14/11/2010 12:29:03 00:28:08

Risco Upload/Download

Klanten Opties Installateur Toegangs controle Eind gebruiker Communicatie Gebeurtenislog Help

Gebruiker code

Klant: 1 RAS ProSYS 128 V7 RP128-7.32 FL

#	Autorisatie nivo	partite masker	Inschakel doorm.code	uitsch. doormeld code
0.	Grand	12345678	00	00
1.	Manager	1	00	00
2.	Master	1	00	00
3.	Gebruiker	1	00	00
4.	Alleen inschakelen	1	00	00
5.	Dienst	1	00	00
6.	Gebr. zone uit overbrug	1	00	00
7.	Bewaker	1	00	00
8.	PU controle	1	00	00
9.		1	00	00
10.	Gebruiker	1	00	00
11.	Gebruiker	1	00	00
12.	Gebruiker	1	00	00
13.	Gebruiker	1	00	00
14.	Gebruiker	1	00	00

F1 voor Help Risco default operator 14/11/2010 12:29:40 00:28:45

Risco Upload/Download

Klanten Opties **Instalateur** Toegangs controle Eind gebruiker Communicatie Gebeurtenislog Help

Gebruiker code

Klant: 1 ProSYS 128 V7 RP128-7.32 FL

Systemeem
 Communicatie
 Uitbreidingen
 Test / Diagnose
 Zones
 Doormeld codes

#	Aut	ker	Inschakel doorm.code	uitsch. doormeld code
0.	Programmeerbare uitgang		00	00
1.	<input checked="" type="checkbox"/> Gebruiker codeg		00	00
2.	<input type="checkbox"/> .Toewijz. afstandbed		00	00
3.	Gebruiker	1	00	00
4.	Gebruiker	1	00	00
5.	Gebruiker	1	00	00
6.	Gebruiker	1	00	00
7.	Gebruiker	1	00	00
8.	Gebruiker	1	00	00
9.	Gebruiker	1	00	00
10.	Gebruiker	1	00	00
11.	Gebruiker	1	00	00
12.	Gebruiker	1	00	00
13.	Gebruiker	1	00	00
14.	Gebruiker	1	00	00

Instellingen voor WL drukkers

Risco default operator 14/11/2010 12:30:00 00:29:05


Eind gebruiker gerelateerde mogelijkheden

Risco Upload/Download

Klanten Opties Installateur Toegangs controle **Eind gebruiker** Communicatie Gebeurtenislog Help

Status Status overzicht **Start informatie**
Tijdschema Opgeslagen status display
Instellingen
Gebruiker bewerkingen

Systeem: ProSYS 128 V7 Gemaakt: 13/11/2010 18:02:32
Code: 0001 Laatst gewijzigd: 13/11/2010 22:39:50
Account: Opleiding/Formation ProSYS Afgedrukt: Nee
Naam: RAS
Telefoon: 056363740
Systeem telefoonnr.: 056215490
Adres: Brugsesteenweg 257
Postcode Plaats: 8500 Kuurne
Bijzonderhede: ProSYS 128 V7 Opleiding/Formation
Type Connectie: Modem Lokaal
 GSM Data Fast PSTN Modem
 IP Netwerk ACM PSTN
ACM IP Adres: 0.0.0.0 Poort 3000



Toon Systeem en zone status Risco default operator 14/11/2010 12:32:22 00:31:26

Risco Upload/Download

Klanten Opties Installateur Toegangs controle Eind gebruiker Communicatie Gebeurtenislog Help

System status

Klant: 2 RAS ProSYS 128 V7 RP128-7.32 FL

Zones

0	1	2	3	4	5	6	7	8	9
0	●	●	●	●	●	●	●	●	●
10	●	●	●	●	●	●	●	●	●
20	●	●	●	●	●	●	●	●	●
30	●	●	●	●	●	●	●	●	●
40	●	●	●	●	●	●	●	●	●
50	●	●	●	●	●	●	●	●	●
60	●	●	●	●	●	●	●	●	●
70	●	●	●	●	●	●	●	●	●
80	●	●	●	●	●	●	●	●	●
90	●	●	●	●	●	●	●	●	●
100	●	●	●	●	●	●	●	●	●
110	●	●	●	●	●	●	●	●	●
120	●	●	●	●	●	●	●	●	●

Permanent Bypass / Unbypass Next Arm Bypass / Unbypass

Zone: 1
Zone 001
Gereed
Partitions: 1 2 3 4 5 6 7 8

Partition

1: Gereed
2: Niet gereed
3: Inschakelen
4: Gereed
5: ----
6: ----
7: ----
8: ----

System
Security Systeem
Partition:
Magazijn
Inschakelen

Trouble

Accessories

Keypads:	Normaal
Zone expanders:	Normaal
UD expanders:	Normaal
Power supplies:	Normaal
Log event:	Normaal
WL button:	Normaal
Printer module:	Normaal
Access control:	Normaal
Voice module:	Normaal
Electronic key:	Normaal
ACM:	Normaal
Siren:	Normaal
GSM:	Normaal
External Modem:	Normaal

Warnings

Bell/Siren: Uitt

Date / Time

PC time -> Panel time	PC date / time	14/11/2010 21:06:50
	Panel date / time	14/11/2010 21:06

Lees fouten van systeem

Risco default operator 14/11/2010 21:06:50 00:01:06

Risco Upload/Download

Klanten Opties Installateur Toegangs controle **End gebruiker** Communicatie Gebeurtenislog Help

Status
 Tijdschema
 Instellingen
 Gebruiker bewerkingen

Stel tijd en datum in
 Volgende in/uitschakeling
 Tijdschema
 Vakantie

Klant informatie

Systeem: ProSYS 128 V7

Code: 0002

Account: DEMO Opleiding/Formation ProSYS

Naam: RAS

Telefoon: 056363740

Systeem telefoonnr.: 056215490

Adres: Brugsesteenweg 257

Postcode Plaats: 8500 Kuurne


Bijzonderheden: DEMO ProSYS 128 V7 Opleiding/Formation

Type Connectie:
 Modem Lokaal
 GSM Data Fast PSTN Modem
 IP Netwerk ACM PSTN

ACM IP Adres: 0.0.0.0 Poort 3000

Laatst gewijzigd: 14/11/2010 12:35:33

Afgedrukt: Nee



Stel datum /tijd in van het controle systeem

Risco default operator 14/11/2010 21:09:06 00:03:22

Risco Upload/Download

Klanten Opties Installateur Toegangs controle Eind gebruiker Communicatie Gebeurtenislog Help

Klant informatie

Systeem: ProSYS 128 V7 Gemaakt: 14/11/2010 12:35:33

Code: 0002 Laatste gewijzigd: 14/11/2010 12:40:32

Account: DEMO Opleiding/Formation ProSYS Afgedrukt: Nee

Naam: RAS

Telefoon: 056363740

Systeem telefoonnr.: 056215490


Adres: Brugsesteenweg 257

Postcode Plaats: 8500 Kuurne

Bijzonderheden: DEMO ProSYS 128 V7 Opleiding/Formation

Type Connectie: Modem Lokaal
 GSM Data Fast PSTN Modem
 IP Netwerk ACM PSTN

ACM IP Adres: 0.0.0.0 Poort 3000



Instellen Datum en Tijd

Datum:

Jaar: 2010 Maand: November Dag: 14

Tijd:

Uur: 21 Min: 09

Zend instelling

Annuleren

F1 voor Help Risco default operator 14/11/2010 21:09:22 00:03:38

Risco Upload/Download

Klanten Opties Installateur Toegangs controle **End gebruiker** Communicatie Gebeurtenislog Help

Status
Tijdschema
Instellingen
Gebruiker bewerkingen

Toegangs code
Programmering
Sprak bericht

Toegangs codes
Opslaan toegangscodes naar
Laad access codes van

ProSYS 128 V7 12:35:33

Code: 0002 **Laatst gewijzigd:** 14/11/2010 12:40:32

Account: DEMO Opleiding/Formation ProSYS **Afgedrukt:** Nee

Naam: RAS

Telefoon: 056363740

Systeem telefoonnr.: 056215490


Adres: Brugsesteenweg 257

Postcode Plaats: 8500 Kuurne

Bijzonderheden: DEMO ProSYS 128 V7 Opleiding/Formation

Type Connectie:
 Modem Lokaal
 GSM Data Fast PSTN Modem
 IP Netwerk ACM PSTN

ACM IP Adres: 0.0.0.0 **Poort:** 3000



Instellen gebruiker codes en autorisatie nivo's

Risco default operator 14/11/2010 21:10:20 00:04:36

Risco Upload/Download

Klanten Opties Installateur Toegangs controle Eind gebruiker Communicatie Gebeurtenislog Help

Teugangs code

Klant: 2 RAS ProSYS 128 V7 RP128-7.32 FL

#	Autorisatie nivo	partitie masker	Voornaam	Achternaam	Code
00.	Grand	12345678			*
01.	Gebruiker	1			*
02.	Gebruiker	2			*
03.	Gebruiker	3			*
04.	Gebruiker	4			*
05.	Gebruiker	12			*
06.	Gebruiker	13			*
07.	Gebruiker	1 4			*
08.	Gebruiker	23			*
09.	Gebruiker	2 4			*
10.	Gebruiker	34			*
11.	Gebruiker	1			0000
12.	Gebruiker	1			0000
13.	Gebruiker	1			0000
14.	Gebruiker	1			0000
15.	Gebruiker	1			0000

F1 voor Help

Risco default operator 14/11/2010 21:21:40 00:02:48

Tip: Om er zeker van te zijn dat u een lijst ziet met de meest recente gebruiker codes doet u er best aan een "upload scherm" uit te voeren. Wijzig of voeg daarna codes toe om vervolgens terug een download scherm uit te voeren. Het komt er dus op neer dat deze gegevens niet worden opgeslagen in de database van uw upload/download software.

Risco Upload/Download

Klanten Opties Installateur Toegangs controle End gebruiker Communicatie Gebeurtenislog Help

Status
Tijdgema

Instellingen
Gebruiker bewerkingen

Toegangs code
128-7.32 FL

Programmering
Sprak bericht

Klant: 2 RAS

#	Autorisatie nivo	partitie masker	Voornaam	Achternaam	Code
00.	Grand	12345678			*
01.	Gebruiker	1			*
02.	Gebruiker	2			*
03.	Gebruiker	3			*
04.	Gebruiker	4			*
05.	Gebruiker	12			*
06.	Gebruiker	1 3			*
07.	Gebruiker	1 4			*
08.	Gebruiker	23			*
09.	Gebruiker	2 4			*
10.	Gebruiker	34			*
11.	Gebruiker	1			0000
12.	Gebruiker	1			0000
13.	Gebruiker	1			0000
14.	Gebruiker	1			0000
15.	Gebruiker	1			0000

Programmeer eind gebruiker bediening voor elke partitie

Risco default operator 14/11/2010 21:23:25 00:04:33

Risco Upload/Download

Klanten Opties Installateur Toegangs controle Eind gebruiker Communicatie Gebeurtenislog Help

Gebruiker programmering

Klant: 2 RAS ProSYS 128 V7 RP128-7.32 FL

#	Volg mij nummers	Afstand programmeren	Afstand inluisteren	Volg mij E-mail Adres
01.	0475123456	Ja	Ja	
02.	0495123456	Nee	Nee	
03.		Nee	Nee	
04.		Nee	Nee	
05.		Nee	Nee	
06.		Nee	Nee	
07.		Nee	Nee	
08.		Nee	Nee	
09.		Nee	Nee	
10.		Nee	Nee	
11.		Nee	Nee	
12.		Nee	Nee	
13.		Nee	Nee	
14.		Nee	Nee	
15.		Nee	Nee	
16.		Nee	Nee	

#	Keypad deurbel functie
01.	Belfunctie + zoemer aan
02.	Belfunctie + zoemer aan
03.	Belfunctie + zoemer aan
04.	Belfunctie + zoemer aan
05.	Belfunctie + zoemer aan
06.	Belfunctie + zoemer aan
07.	Belfunctie + zoemer aan
08.	Belfunctie + zoemer aan
09.	Belfunctie + zoemer aan
10.	Belfunctie + zoemer aan
11.	Belfunctie + zoemer aan
12.	Belfunctie + zoemer aan
13.	Belfunctie + zoemer aan
14.	Belfunctie + zoemer aan
15.	Belfunctie + zoemer aan
16.	Belfunctie + zoemer aan

Partitie keypad geluid

Zoemer aan/uit: 1 2 3 4 5 6 7 8

Deurbel aan/uit: 1 2 3 4 5 6 7 8

Scroll naar volgend scherm

Risco default operator 14/11/2010 21:24:18 00:05:25

Opgelet: de inhoud van dit scherm wordt eveneens nooit bewaard in het klantenbestand. Voer dus altijd een "upload scherm" uit om na te gaan hoe deze parameters in de centrale zijn ingesteld.

Risco Upload/Download

Klanten Opties Installateur Toegangs controle **End gebruiker** Communicatie Gebeurtenislog Help

Status
Tijdschema
Instellingen
Gebruiker bewerkingen

Gebruiker programmering

Klant: 2 RAS

\$ 128 V7

#	Volg mij nummers	Afstand programmeren	A inl	Volg mij mail Adres
01.		Ja		
02.		Nee		
03.		Nee	Nee	
04.		Nee	Nee	
05.		Nee	Nee	
06.		Nee	Nee	
07.		Nee	Nee	
08.		Nee	Nee	
09.		Nee	Nee	
10.		Nee	Nee	
11.		Nee	Nee	
12.		Nee	Nee	
13.		Nee	Nee	
14.		Nee	Nee	
15.		Nee	Nee	
16.		Nee	Nee	

#	Keypad deurbel functie
01.	Belfunctie + zoemer aan
02.	Belfunctie + zoemer aan
03.	Belfunctie + zoemer aan
04.	Belfunctie + zoemer aan
05.	Belfunctie + zoemer aan
06.	Belfunctie + zoemer aan
07.	Belfunctie + zoemer aan
08.	Belfunctie + zoemer aan
09.	Belfunctie + zoemer aan
10.	Belfunctie + zoemer aan
11.	Belfunctie + zoemer aan
12.	Belfunctie + zoemer aan
13.	Belfunctie + zoemer aan
14.	Belfunctie + zoemer aan
15.	Belfunctie + zoemer aan
16.	Belfunctie + zoemer aan

Partitie keypad geluid

Zoemer aan/uit: 1 2 3 4 5 6 7 8

Deurbel aan/uit: 1 2 3 4 5 6 7 8

Inschakelen Partitie
Uitschakelen partitie
Activeer Prog.Uitgang
Sabot. overbrugen
Test sirenes en keypads

Risco default operator 14/11/2010 21:25:53 00:07:00

Risco Upload/Download


Klanten Opties Installateur Toegangs controle Eind gebruiker **Communicatie** Gebeurtenislog Help

(Upload scherm (CCS-->PC)
 (Upload alles (CCS-->PC)
 (Download scherm (PC-->CCS)
 (Download alles (PC-->CCS)
 Vergelijkscherm
 Wacht op inbellen
 Kiesverbinding met systeem
 Overdragen
 Ophangen
 Tekstbericht naar LCD keypads

Client informatie

14/11/2010 12:35:33
 14/11/2010 21:21:28
 Nee

Systeem: ProSYS 128 V7
Code: 0002
Account: DEMO Opleiding/Formation P
Naam: RAS
Telefoon: 056363740
Systeem telefoonnr.: 056215490
Adres: Brugsesteenweg 257
Postcode Plaats: 8500 Kuurne
Bijzonderheden: DEMO ProSYS 128 V7 Opleiding/Formation
Type Connectie: Modem Lokaal
 GSM Data Fast PSTN Modem
 IP Netwerk ACM PSTN
ACM IP Adres: 0.0.0.0 Poort 3000



Risco default operator | 14/11/2010 21:26:59 | 00:08:06

Risco Upload/Download

Klanten Opties Installateur Toegangs controle Eind gebruiker Communicatie **Gebeurtenislog** Help

Upload alles
 Upload Recente data
 Toon
 Toon file

Klant informatie

Systeem: **ProSYS 128 V7** Gemaakt: **14/11/2010 12:35:33**

Code: **0002** Laatste gewijzigd: **14/11/2010 21:21:28**

Account: **DEMO Opleiding/Formation ProSYS** Afgedrukt: **Nee**

Naam: **RAS**

Telefoon: **056363740**

Systeem telefoonnr.: **056215490**


Adres: **Brugsesteenweg 257**

Postcode Plaats: **8500 Kuurne**

Bijzonderheden: **DEMO ProSYS 128 V7 Opleiding/Formation**

Type Connectie: Modem Lokaal
 GSM Data Fast PSTN Modem
 IP Netwerk ACM PSTN

ACM IP Adres: **0.0.0.0** Poort **3000**



ProSYS Security
 16:20 MON 18 SEP

Upload de gehele geschiedenis log van het systeem

Risco default operator 14/11/2010 21:27:13 00:08:20

Risco Upload/Download

Klanten Opties Installateur Toegangs controle Eind gebruiker Communicatie Gebeurtenislog Help

Klant informatie

Systeem: ProSYS 128 V7 Gemaakt: 14/11/2010 12:35:33

Code: 0002 Laatst gewijzigd: 14/11/2010 21:21:28

Account: DEMO Opleiding/Formation ProSYS Afgedrukt: Nee

Naam: RAS

Telefoon: 056363740

Systeem telefoonnr.: 056215490

Adres: Brugsesteenweg 257

Postcode Plaats: 8500 Kuurne

Bijzonderheden: DEMO ProSYS 128 V7 Opleiding/Formation


Type Connectie:

 Modem Lokaal

 GSM Data Fast PSTN Modem

 IP Netwerk ACM PSTN

ACM IP Adres: 0.0.0.0 Poort 3000



Gebeurtenis log

Nummer	Tijd	Bewerking
119	14/11/2010 21:19	FUNC=52 C=00
120	14/11/2010 21:16	AFSTAND PROG
121	14/11/2010 21:14	AFSTAND PROG
122	14/11/2010 21:13	AFSTAND PROG
123	14/11/2010 21:12	AFSTAND PROG
124	14/11/2010 21:12	Afst UIT:P=3
125	14/11/2010 21:05	Afst IN:P=3
126	Onbekend	Datum set C=99 Upload/Download
127	Onbekend	Tijd ingesteld C=99 Upload/Download
128	Onbekend	Tijd niet ingesteld
129	Onbekend	CP reset
130	14/11/2010 13:13	Sabot. ZN=04 Zone 004
131	14/11/2010 13:13	Sabot. ZN=03 Zone 003
132	14/11/2010 12:42	START PROGRAMMEREN
133	14/11/2010 12:40	Sabot. ZN=04 Zone 004
134	14/11/2010 12:40	Sabot. ZN=02 Zone 002
135	14/11/2010 12:40	AFSTAND PROG
136	14/11/2010 12:38	AFSTAND PROG
137	Onbekend	Datum set C=99 Upload/Download

Druk alles af Druk deze pagina af OK

F1 voor Help Risco default operator 14/11/2010 21:28:52 00:01:22